

BULLETIN REGIONAL DES CEGIDD PACA ET CORSE

Indicateurs de suivi des infections à VIH, des hépatites B et C et des IST bactériennes dépistées dans les CeGIDD Paca et Corse De janvier 2017 à août 2023

Les 16 indicateurs de suivi*, définis collectivement par les CeGIDD, permettent de :

- > Décrire succinctement les personnes accueillies ;
- > Fournir une veille épidémiologique sur l'évolution régionale des tests positifs de dépistage du VIH, des hépatites B et C, et des principales IST bactériennes.

Grille de lecture :

La période d'analyse est le quadrimestre, soit 3 points par an qui correspondent à 3 bulletins annuels**.

Observations sur la période de janvier à août 2023 :

- ✚ Les indicateurs pour cette période ont gagné en exhaustivité avec les données du Spot Longchamp
- ✚ En corrélation, le nombre de personnes accueillies a augmenté quel que soit le sexe avec une part d'hommes toujours plus importante et parmi le public cible accueilli, les HSH restent majoritaires.
- ✚ Au cours de ce deuxième quadrimestre 2023, le nombre de sérologies VHC (Ac anti VHC) positives continue à augmenter.
- ✚ Les diagnostics d'infection à *Chlamydia trachomatis*, de gonococcies et de syphilis restent à peu près stables.

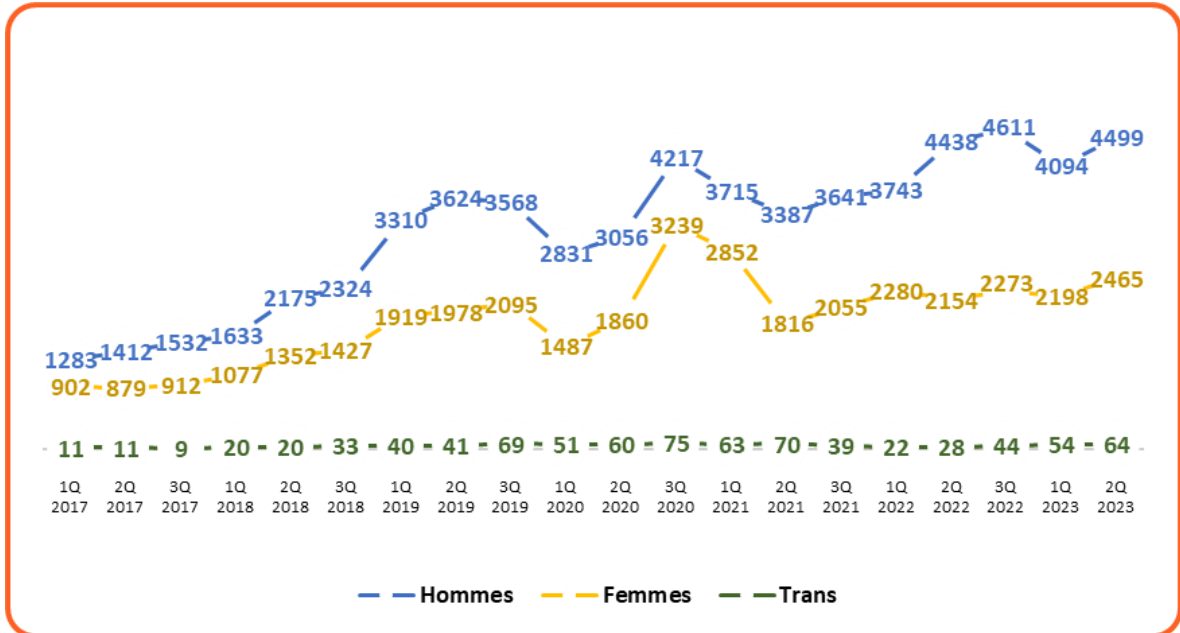
* Indicateurs CeGIDD transmis au COREVIH Paca Ouest Corse : Digne, Manosque, Sisteron, Gap et Briançon, Nice, Antibes et Menton, Cannes et Grasse, Martigues, Marseille Le Spot Longchamp, Toulon, La Seyne, Hyères, Brignoles, Fréjus, Draguignan, Avignon, Orange, Carpentras, Cavillon, Apt, Ajaccio et Bastia

Indicateurs CeGIDD non transmis au COREVIH Paca Ouest Corse : CD 13 (Marseille Saint Adrien, Marseille Colbert, Aubagne, La Ciotat, Aix en Provence, Salon et Arles)

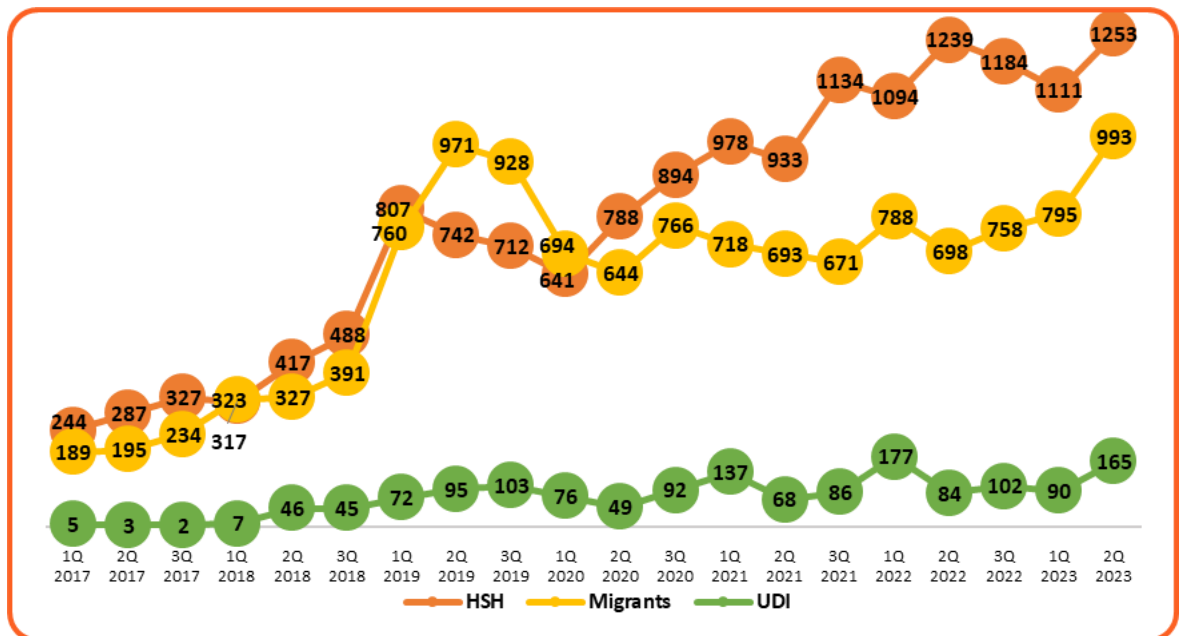
** 1Q = Janvier à Avril / 2Q = Mai à Août / 3Q = Septembre à Décembre

PERSONNES ACCUEILLIES

Evolution du nombre de personnes accueillies selon le sexe

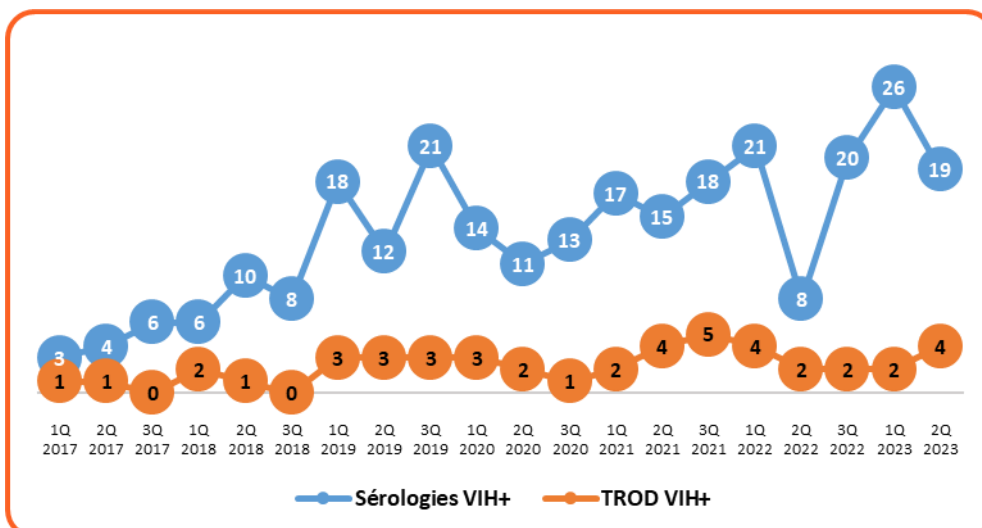


Evolution du nombre de personnes accueillies selon le public



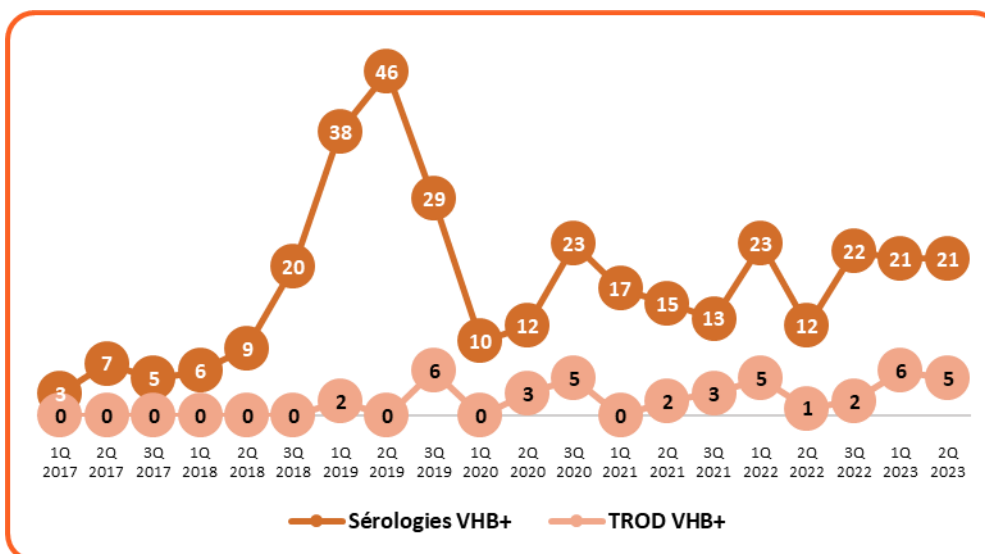
INFECTION A VIH

Evolution du nombre de sérologies et TRODs positifs pour le VIH

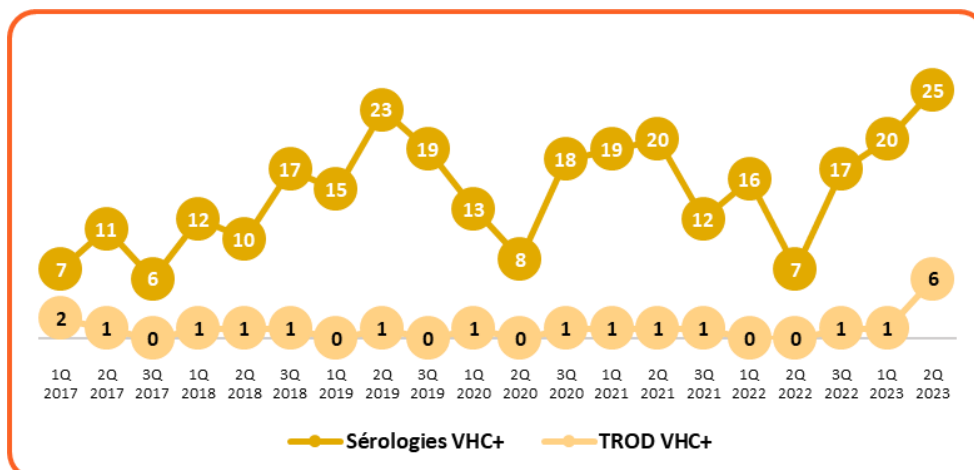


HEPATITES B ET C

Evolution du nombre de sérologies et TRODs positifs pour l'hépatite B (Ag HBs+)

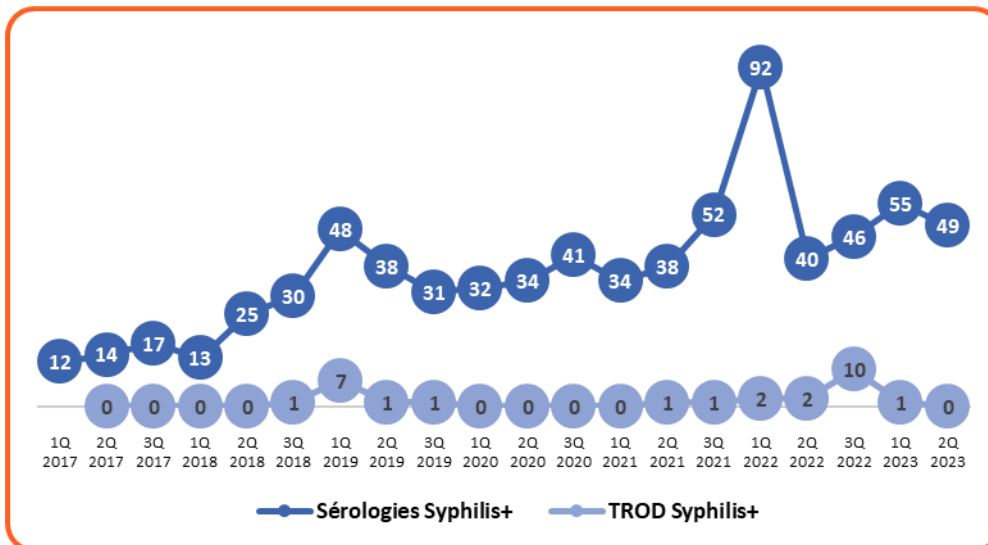


Evolution du nombre de sérologies et TRODs positifs pour l'hépatite C (Ac anti VHC)

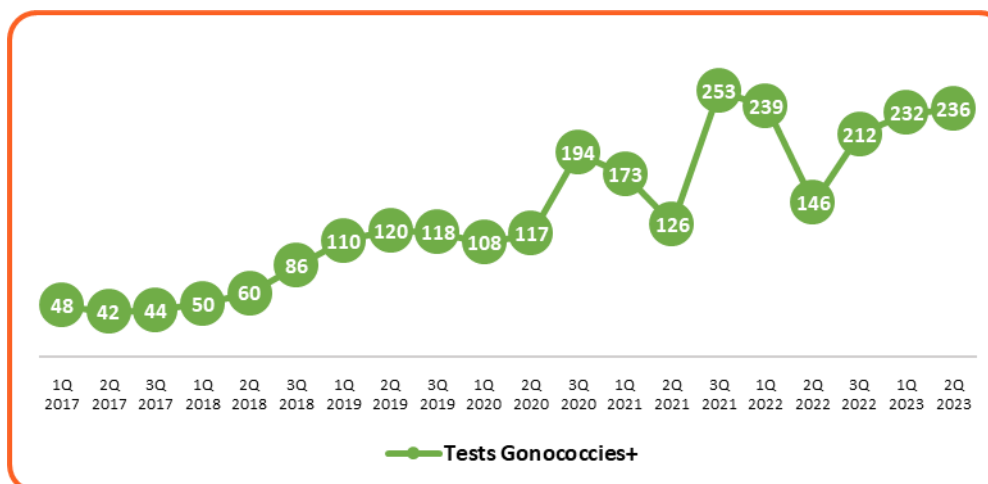


IST BACTERIENNES

Evolution du nombre de sérologies (hors cicatrice) et TRODs positifs pour la syphilis



Evolution du nombre de tests positifs pour la gonococcie*



*Quelle que soit la localisation, par isolement d'au moins une souche de gonocoque ou PCR positive

Evolution du nombre de PCR positives pour les chlamydiae

