Synthèse Annuelle CeGIDD

Synthèse de l'activité des Centre gratuits d'information, de dépistage et de diagnostic (CeGIDD) en région paca et corse

FEVRIER 2024

COREVIH PACA OUEST CORSE

Table des matières

I. Introduction 3
1. Contexte 3
2. Objectifs 3
3. Méthode 3
II. Le service rendu au public 4
1. Organisation et fonctionnement 4
2. Actions hors les murs 6
3. Activités de consultations, d'information et d'orientation 7
III. Les données de santé publique 9
1. Personnes accueillies et profils des usagers 9
2. Activités de dépistage et taux de positivité 10
3. Activités de dépistage par TRODs VIH et VHC dans les structures habilitées 17
4. Activités de vaccination 17
IV. Conclusion 18
V. Annexes 20

Sigles et abréviations

AEV : Accident d'Exposition aux Virus

ARS : Agence Régionale de Santé

CD : Conseil Départemental

CH : Centre Hospitalier

COREVIH : Comité de coordination Régionale de lutte contre le VIH et les IST

CAARUD : Centre d'Accueil et d'Accompagnement à la Réduction des Risques

CSAPA : Centre de Soins, d'Accompagnement et de Prévention en Addictologie

CT : Chlamydia trachomatis

ETP : Equivalent Temps Plein

HPV : Human papillomavirus

HSH : Homme ayant des relations sexuelles avec les hommes

Actions HLM : Actions hors les murs

IDE : Infirmier Diplômé d'Etat

IST : Infections Sexuellement Transmissibles

LGV : Lymphogranulome vénérien

MNA : Mineur non accompagné

NG : Neisseria gonorrhoeae

PrEP : Prophylaxie Pré Exposition

TPE : Traitement Post Exposition

TROD : Test Rapide d'Orientation Diagnostique

UDI : Usager de drogue par voie intraveineuse

TDS : Travailleur.euse.s du sexe

I. Introduction

1. Contexte

Le Décret n° 2015-796 du 1er juillet 2015 relatif aux Centres Gratuits d'Information, de Dépistage et de Diagnostic (CeGIDD) prévoit que les ARS puissent confier la mise en œuvre opérationnelle des missions de coordination, de suivi et d'analyse des activités des CeGIDD aux Comités de coordination Régionale de la lutte contre l'Infection due au Virus de l'Immunodéficience Humaine (COREVIH). Ainsi, les ARS PACA et Corse ont confié la coordination des CeGIDD au COREVIH PACA Ouest Corse. Cette décision missionne la coordination régionale des CeGIDD pour produire une synthèse annuelle globale des activités.

2. Objectifs

La synthèse des données d'activités décrit, pour l'année 2022, les caractéristiques des consultants, les activités de dépistage et de diagnostic ainsi que l'évolution de ces données.

3. Méthode

Recueil des données

Les textes réglementaires prévoient que les CeGIDD fournissent chaque année, à l'ARS de leur région, un rapport d'activités et de performance (RAP) portant sur l'année précédente et conforme à un modèle fixé par arrêté du 23 novembre 2016.

Pour se faire, les CeGIDD disposent pour la plupart d'un outil informatique permettant de produire le rapport d'activités ainsi que l'extraction des données agrégées et anonymisées pour Santé Publique France. En 2022, 9 sites principaux sur 13 en PACA et Corse utilisent le logiciel CUPIDON (Société Epiconcept).

Les résultats présentés dans cette synthèse sont donc issus des RAP des CeGIDD 2022 transmis aux ARS par chaque CeGIDD, pour son site principal et ses antennes.

Le nombre de CeGIDD correspond au nombre de sites principaux avec leurs antennes. L'activité des consultations avancées est comptabilisée dans les actions hors les murs (HLM).

Analyse des données

Les données sont saisies et analysées avec le logiciel Excel après un contrôle de qualité et d'exhaustivité. Certaines données sont parfois incomplètes ou manquantes.

L'analyse est régionale, avec parfois un échelon départemental, et à visée descriptive (données de l'année étudiée et évolutives).

Les résultats sont présentés en deux parties :

- Le service rendu au public : l'organisation et le fonctionnement, les actions HLM, les activités de consultation, d'information et d'orientation, les nouvelles missions ;
- Les données de santé publique : les personnes accueillies et leur profil, les dépistages et les vaccinations.

Ce rapport propose une vue d'ensemble dans un format concis et riche en graphiques, complétée en annexe, des données départementales.

II. Le service rendu au public

1. Organisation et fonctionnement

Répartition géographique

Répartition géographique des CeGIDD en PACA et Corse :

- **13 sites principaux**
- **18 antennes**
- 8 consultations avancées

Liste des établissements

CEGIDD 04	CD DIGNE
	Antennes : Manosque – Sisteron
CEGIDD 05	CH GAP
	Antennes : Briançon
	Consultation avancée : Embrun
CEGIDD 06	CD NICE
	Antennes : Menton – Antibes –Nice 8 Baquis
CEGIDD 06	CH CANNES
	Antenne : Grasse
CEGIDD 13	CD MARSEILLE Est
	Consultations avancées : La Ciotat - Aubagne
CEGIDD 13	CD MARSEILLE Nord
CEGIDD 13	MARSEILLE Centre
	Le SPOT LONGCHAMP Association AIDES
CEGIDD 13	CD AIX EN PROVENCE
	Antenne : Salon – Arles
	Consultations avancées : Gardanne – Vitrolles
CEGIDD 13	CH MARTIGUES
	Consultations avancées : Istres – Marignane
CEGIDD 83	CH TOULON
	Antennes : Fréjus - La Seyne Sur Mer – Hyères – Brignoles - Draguignan
	Consultation avancée : Saint-Tropez
CEGIDD 84	CH AVIGNON
	Antennes : Orange – Carpentras – Cavaillon – Apt
CEGIDD 2A	CD AJACCIO
CEGIDD 2B	CH BASTIA

Les CeGIDD des régions Paca et Corse sont majoritairement portés par des Conseils Départementaux et des établissements hospitaliers, à part égale. Un seul CeGIDD est porté par une structure associative (le Spot Longchamp de l'association AIDES).

Fonctionnement

Accessibilité

Les modalités d'accessibilité des CeGIDD sont stables au fil des ans.
En 2022, les CeGIDD ont comptabilisé 163 demi-journées d'ouverture par semaine dont 92 samedis.

Modalités d'ouverture de 2016 à 2022

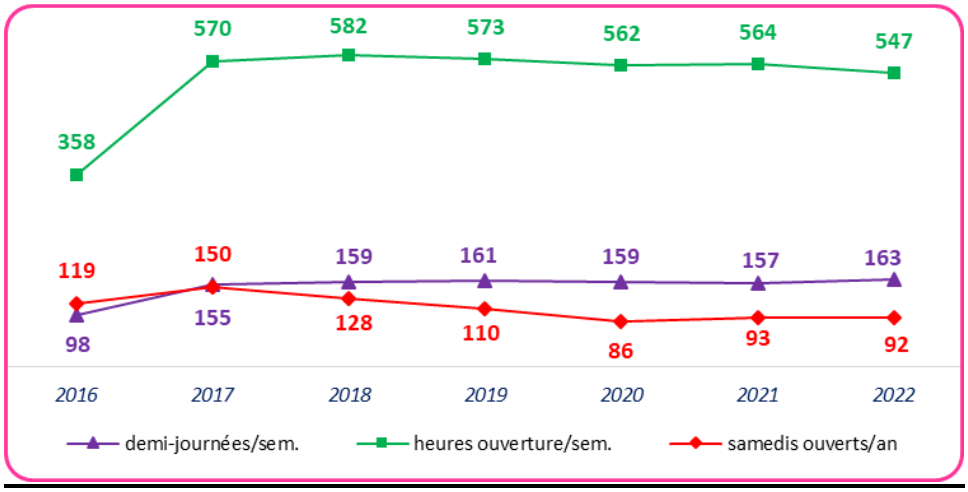

Personnel

L'équipe minimale exigée pour le fonctionnement d'un CeGIDD comprend : un.e médecin, un.e infirmier.e, un.e secrétaire, un.e assistant.e social.e, un.e psychologue, quel que soit leur temps de travail.

Caractéristiques

- Le recours aux temps partiels est fréquent.

- La fonction d'infirmier.e en CeGIDD est majoritaire en termes d'ETP (38 ETP).

- Certains CeGIDD ont recours à des médecins spécialistes notamment des dermatologues, gynécologues et hépatologues. Ces différentes vacations correspondent à 4 ETP au total sur la région.

Les CeGIDD des régions PACA et Corse totalisent 18 ETP en personnel médical (14 ETP médecins généralistes et 4 ETP de spécialistes) et 38 ETP d'IDE, soit au total **56 ETP professionnels de santé**.

Les données évolutives sur les 7 dernières années montrent que le nombre d'ETP médecins reste stable au fil des ans (autour de 18 ETP). En revanche, le nombre d'ETP infirmiers.es. augmente chaque année (de 32 ETP en 2017 à 38 ETP en 2022).

2. Actions hors les murs

Les actions hors les murs avec offre et sans offre de dépistage

L'année 2022 marque une forte reprise des actions HLM avec ou sans dépistage après la nette diminution des années Covid. (+60% par rapport à 2021), sans rattraper pour autant les niveaux antérieurs.

Evolution de la répartition des actions HLM avec et sans dépistage de 2016 à 2022

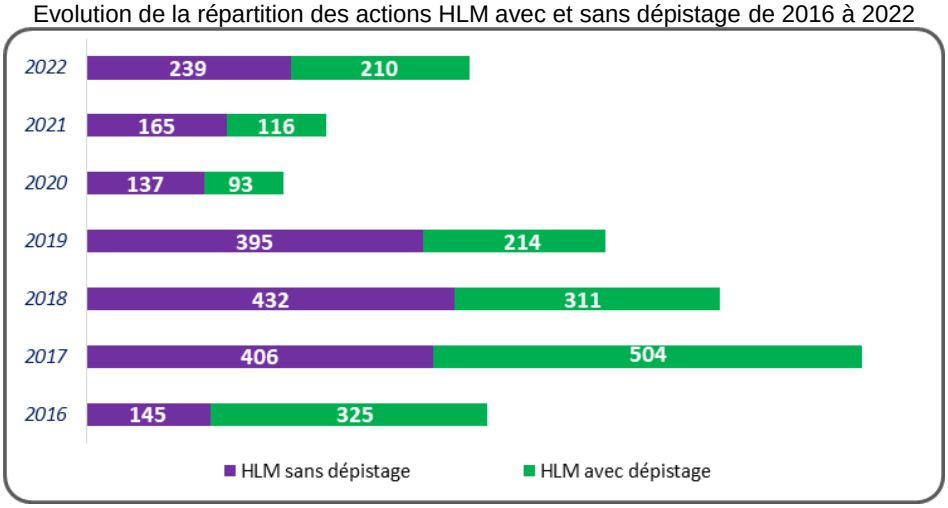

Actions hors les murs par département en 2022

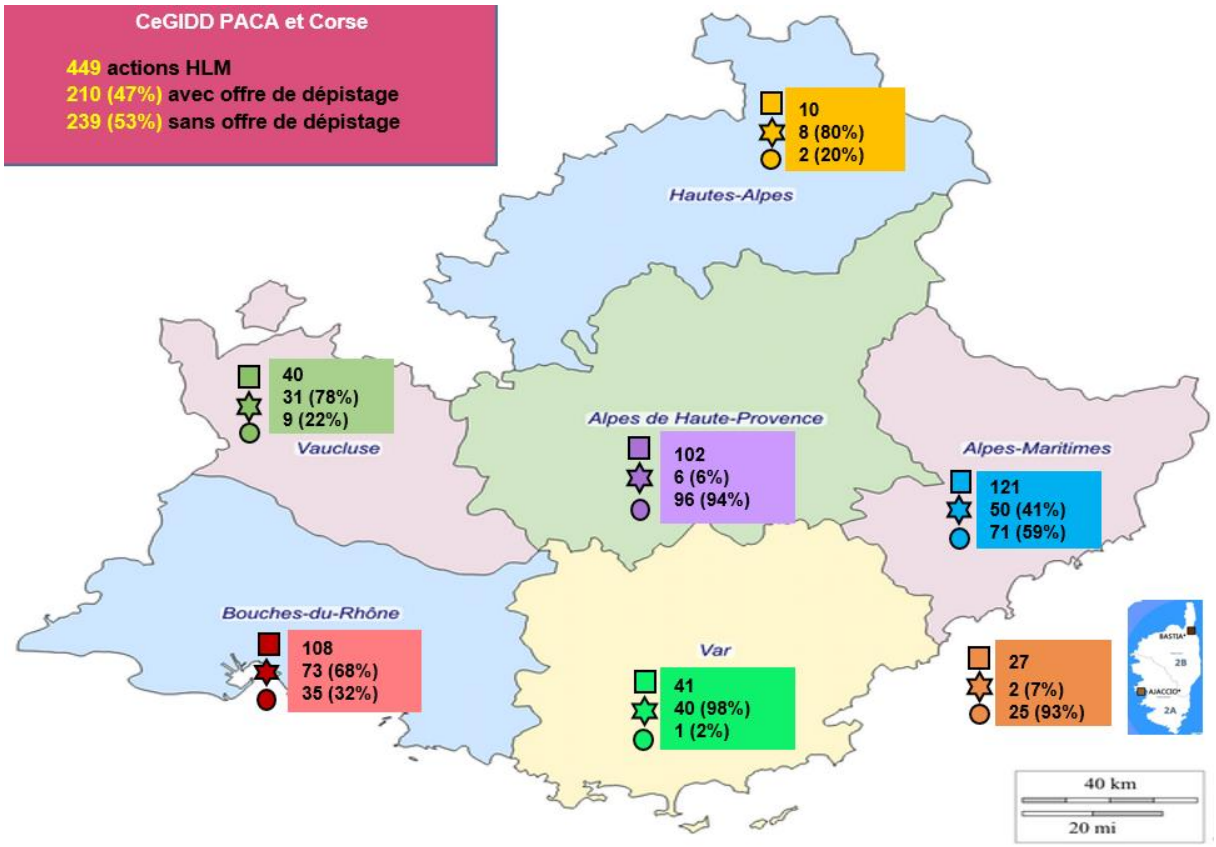

Les lieux d'intervention les plus fréquemment répertoriés sont les foyers migrants, les CAARUD-CSAPA toujours plus nombreux et les milieux scolaire et universitaire.

3. Activités de consultations, d'information et d'orientation

Passages et fréquentation

Le taux de fréquentation en CeGIDD peut être défini à partir du nombre de passages dans la structure, en comptabilisant à la fois le nombre de personnes ayant bénéficié seulement d'une information et/ou d'un conseil personnalisé de prévention et le nombre total de consultations médicales.
En 2022, le nombre de passages (98 996) a atteint son niveau le plus haut depuis 2016.
Cela représente en moyenne une douzaine de passages par ½ journée d'ouverture.

La part des personnes venues au moins 2 fois a considérablement diminué. Elle était en moyenne de plus de 50% depuis 2016. Elle n'est que de 16% en 2022. Cela pourrait s'expliquer par des offres de consultation à distance ainsi que par des remises de résultats par téléphone.

Le nombre de passages pour une information/conseil sans examen médical ni prélèvement reste minoritaire : 14 962 passages (15%).

Le nombre de passages pour une consultation médicale (84 034) a retrouvé une valeur proche de l'avant Covid.

Motif de fréquentation de 2016 à 2022

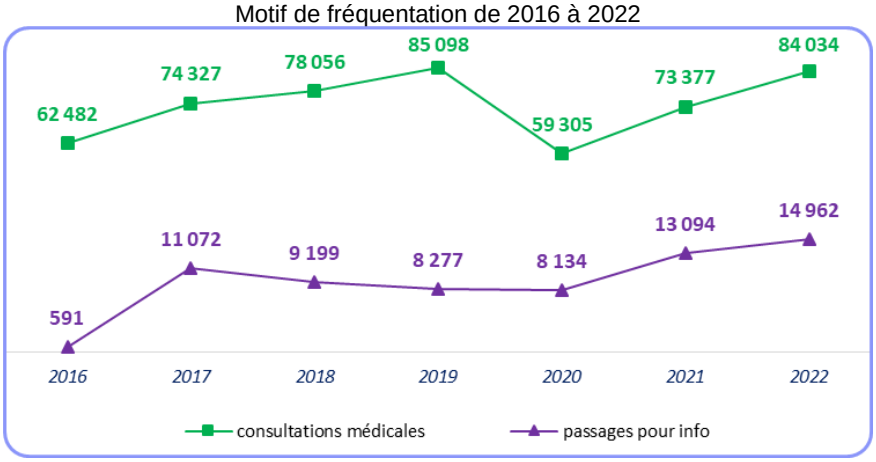

Les consultations médicales

En 2022, les CeGIDD ont dispensé au total 84 034 consultations médicales.

Parmi ces consultations, les actes de dépistage et de diagnostic, au cœur des missions CeGIDD, restent majoritaires, représentant 46% de l'activité. Néanmoins cette part a fortement diminué en 2022 (-17%) au profit des consultations AEV (+14%), PrEP (+6%). Les consultations pour violences et troubles sexuels marquent une forte augmentation en 2022 (+76%).

Types de consultations médicales en 2022

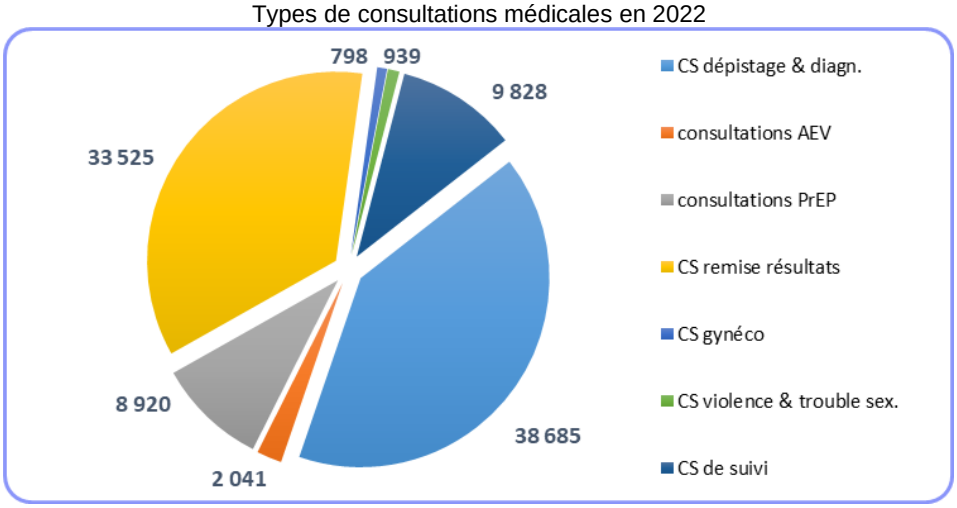

Evolution des consultations PrEP et AEV de 2016 à 2022

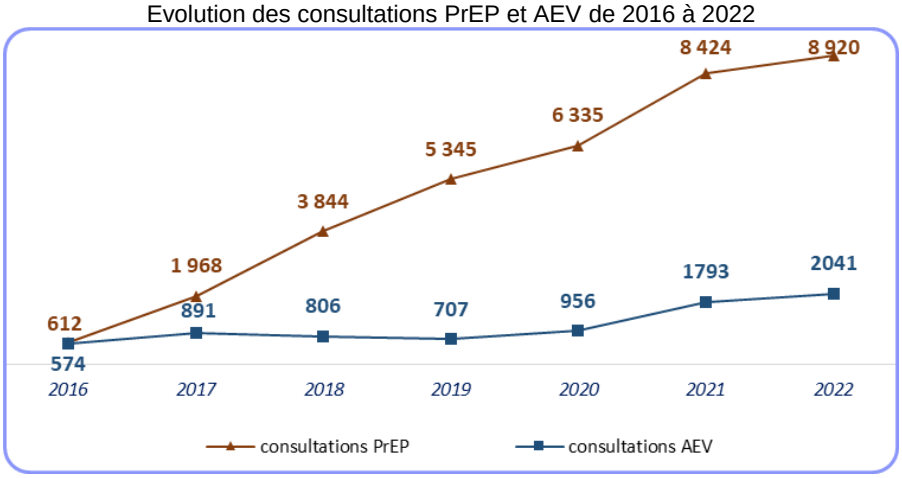

Les consultations de psychologue/sexologue et entretiens avec un.e assistant.e social.e

Au total, 1 384 consultations avec un.e psychologue/sexologue et 789 entretiens avec un.e assistant.e social.e ont été recensés pour l'année 2022, valeurs proches de l'avant Covid.

Evolution des consultations Psycho/Sexo et AS de 2016 à 2022

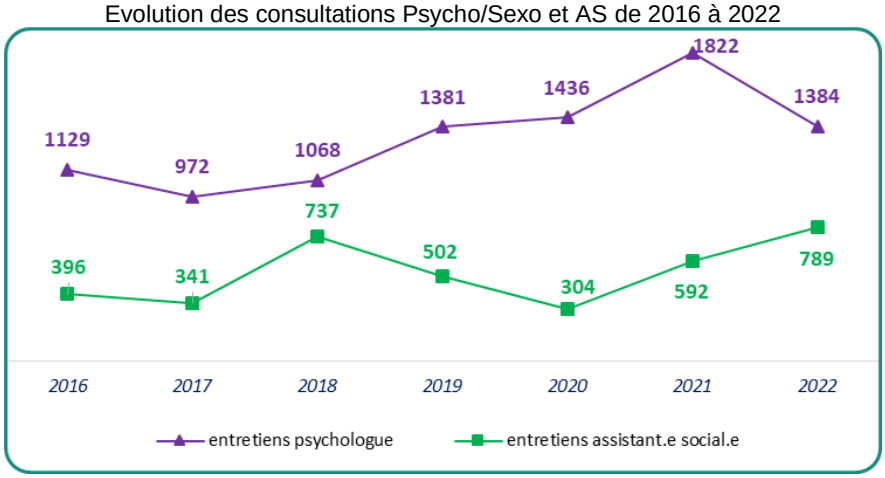

III. Les données de santé publique

1. Personnes accueillies et profils des usagers

Au cours de l'année 2022, les CeGIDD des régions PACA et Corse ont déclaré avoir accueilli une population totale de 33 796 personnes dont une majorité d'hommes (67%), 32% étaient des femmes et 1% des personnes transgenres.

Le nombre de personnes accueillies est sensiblement le même qu'en 2021, quel que soit le profil des usagers. Seul le nombre de jeunes mineurs a diminué.

La part des jeunes parmi le public accueilli s'est maintenue à un niveau élevé. En effet, 59% sont des hommes de moins de 30 ans et des femmes de moins de 25 ans. Parmi ceux-ci, la part des mineurs de moins de 18 ans est de 6%, moitié moins qu'en 2021 (13%).

Répartition des personnes accueillies selon le sexe et l'âge* de 2016 à 2022

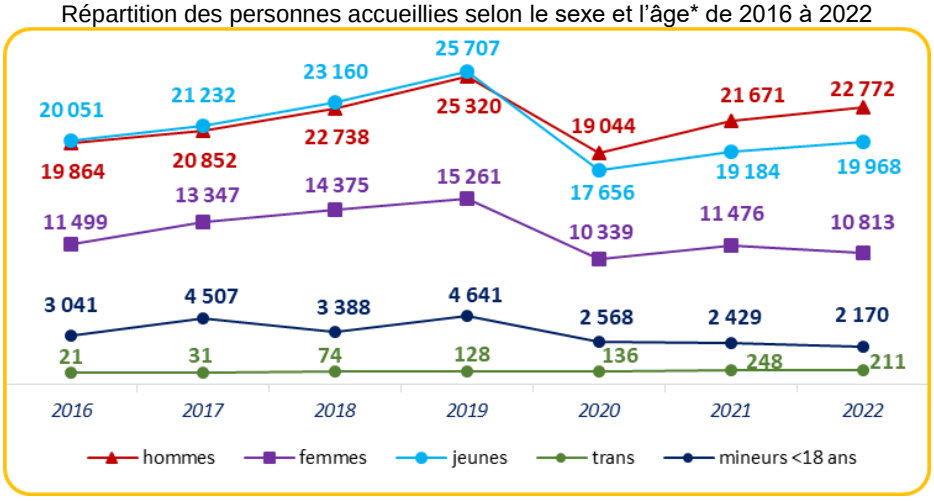

** Jeunes : hommes de moins de 30 ans et femmes de moins de 25*

Le graphique ci-dessous décrit l'évolution de la répartition par public identifié comme exposé au VIH et autres IST. La part du public hétérosexuel multipartenaire tend à diminuer au fil des ans au profit des autres publics cibles.

Evolution de la répartition par public cible* de 2016 à 2022

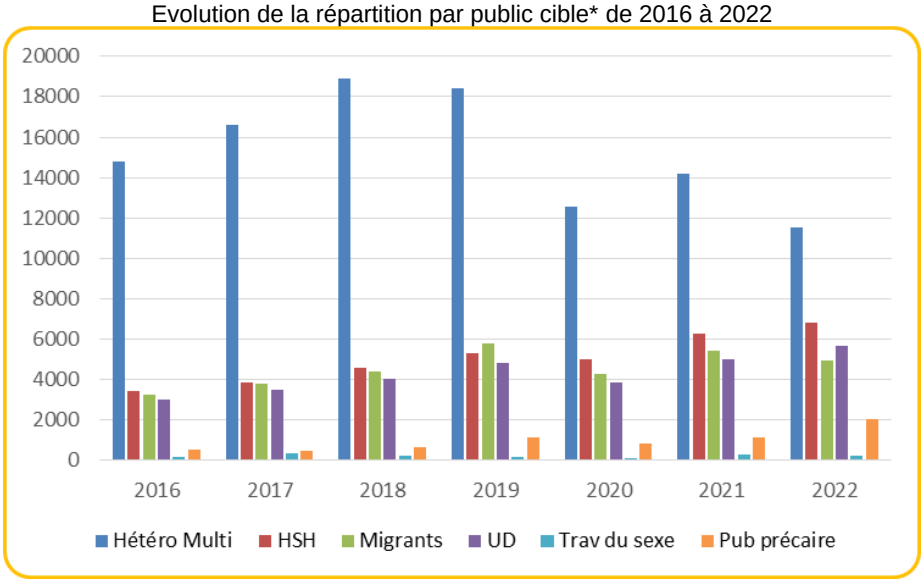

2. Activités de dépistage et taux de positivité

Dépistage et taux de positivité de la SYPHILIS (sérologies et TRODs)

Depuis 2016, le nombre de sérologies syphilis augmente chaque année davantage, mis à part l'année « Covid ». En 2022, sur 25 867 sérologies réalisées, 326 sont positives, soit un taux de positivité de 1,26%.

En comparaison, au niveau national, en 2022, (infections diagnostiquées en CeGIDD, données des RAP et SurCeGIDD), le taux de positivité des dépistages de syphilis est égal à 1,6%.

Evolution des sérologies Syphilis positives de 2016 à 2022

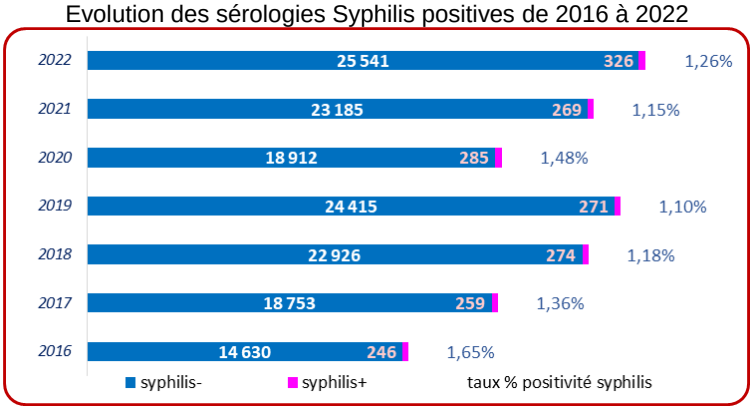

La syphilis est une IST qui touche principalement les hommes et les personnes trans. La répartition par sexe des sérologies positives de la syphilis traduit des taux de positivité plus élevés chez les hommes (1,72%) et les personnes transgenres (1,91%) que chez les femmes (0,20%).

Evolution des sérologies Syphilis positives selon le sexe de 2016 à 2022

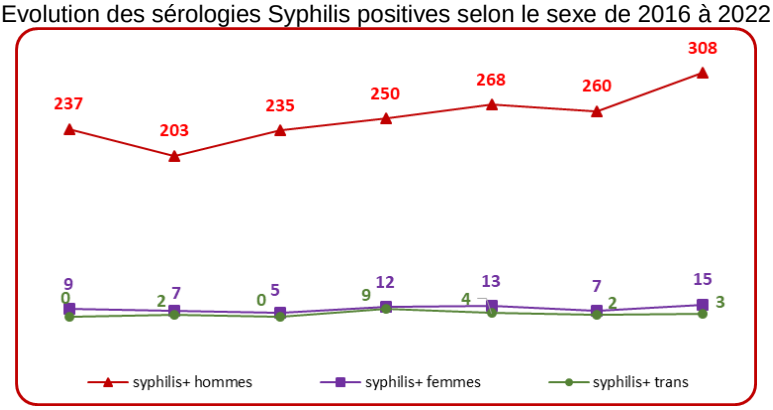

Bien que l'arrêté du TROD de la syphilis ne soit toujours pas paru, une majorité de CeGIDD le propose depuis 2016. L'utilisation du TROD syphilis montre toute sa pertinence : malgré une nette diminution du nombre de TRODs réalisés en 2022, le taux de positivité s'élève à 3,43%.

TRODs Syphilis

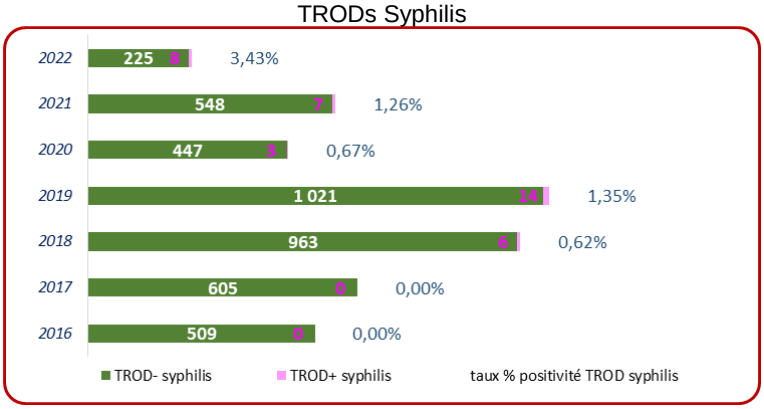

Dépistage et taux de positivité du VHB (sérologies et TRODs)

Les CeGIDD ont réalisé 15 044 recherches de l'Ag HBs. Le taux de positivité Ag HBs+ est sensiblement le même qu'en 2021 s'affichant à 0,75%, soit 7,5 sérologies positives pour 1000.

Sérologies VHB

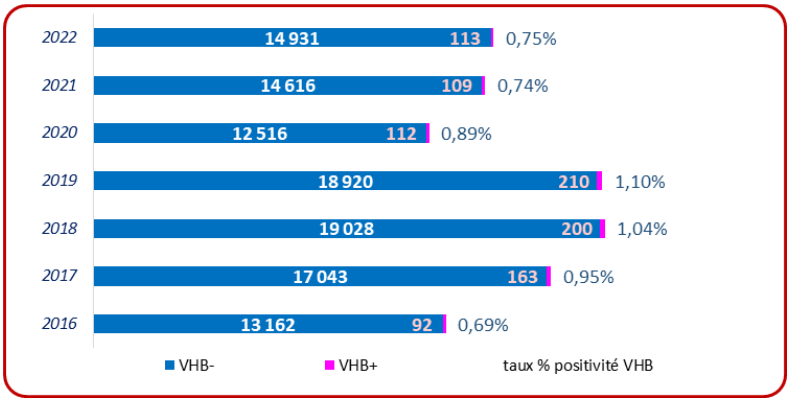

En valeur absolue, le nombre de sérologies VHB positives concerne majoritairement des hommes avec un taux de positivité à 0,89%.

Evolution des sérologies VHB positives selon le sexe de 2016 à 2022

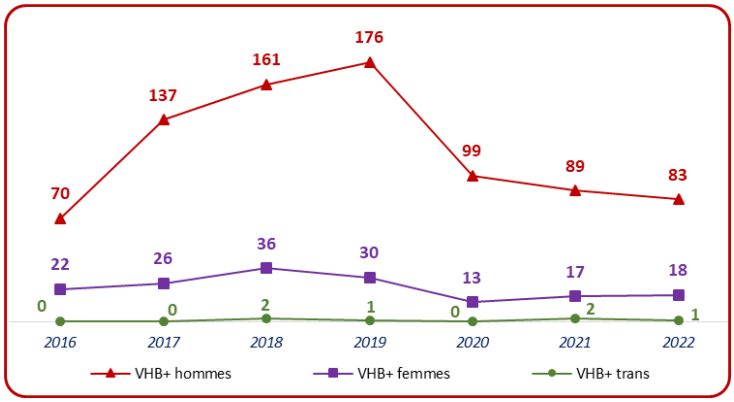

Le nombre de TRODs VHB a sensiblement diminué en 2022. Toutefois, le taux de positivité s'établit à 4,93% et concerne davantage le public HSH.

TRODs VHB

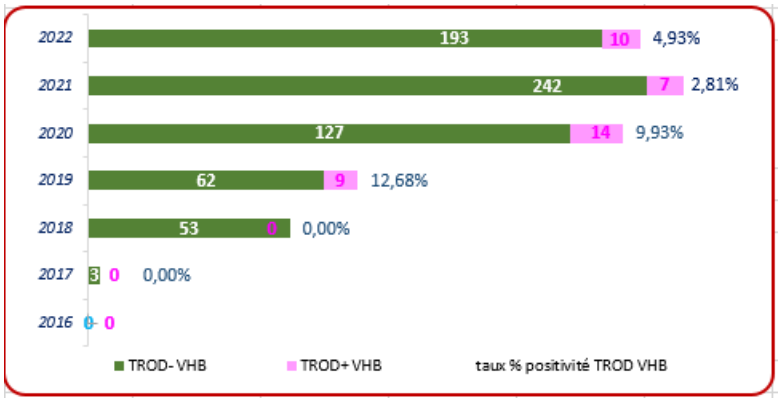

Dépistage et taux de positivité du VHC (sérologies et TROD)

En 2022, les CeGIDD ont réalisé 19 018 tests Ac anti-VHC. Sur l'ensemble des tests réalisés, 66 sont positifs. Le taux de positivité diminue depuis 2016.

Il est important d'indiquer que tous les tests positifs ne sont pas des hépatites C actives.

Sérologies VHC

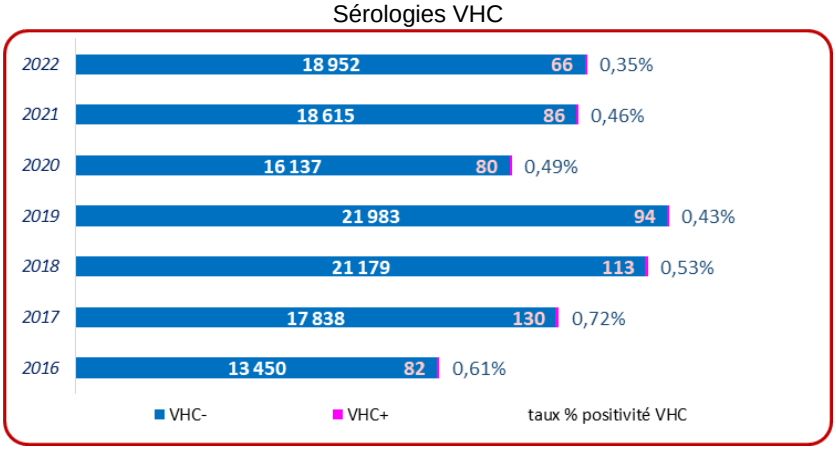

En valeur absolue, l'hépatite C touche un plus grand nombre d'hommes. Cependant, la répartition par sexe des sérologies VHC positives révèle des taux de positivité en diminution chaque année chez les hommes (0,4% en 2022) et en augmentation chez les femmes depuis 2016 (0,3% en 2022).

Evolution des sérologies VHC positives selon le sexe de 2016 à 2022

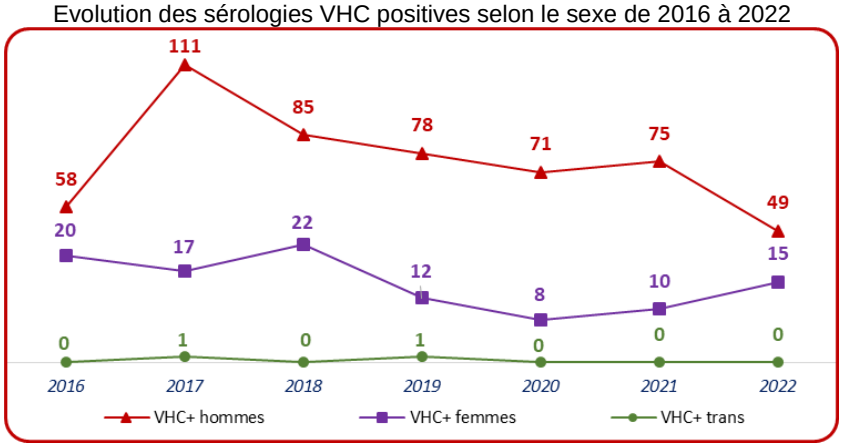

Le nombre de TRODs VHC réalisé a diminué entre 2021 et 2022. En revanche le taux de positivité a augmenté en atteignant 0,95%. La répartition par public cible révèle que les personnes usagères de drogues sont davantage concernées.

TRODs VHC

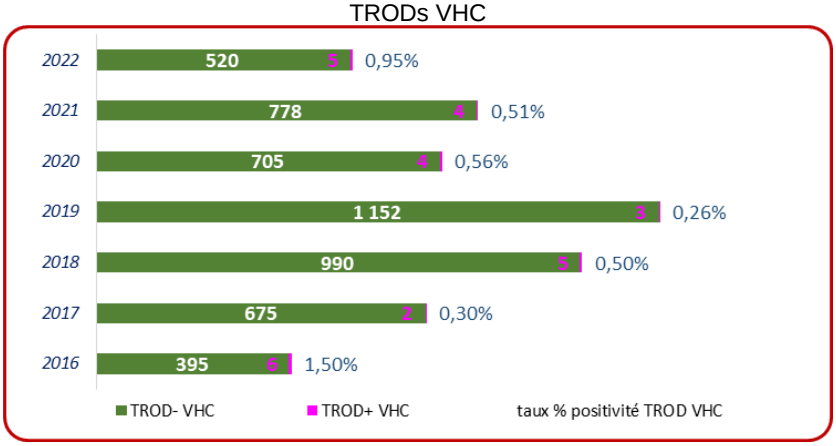

Dépistage et taux de positivité du GONOCOQUE (Cultures et/ou PCR)

En 2022, 35 347 tests de recherche du gonocoque ont été effectués. Le taux de positivité reste élevé en région Paca Corse (4,22%) soit 42 tests positifs pour 1000.

En comparaison, au niveau national (infections diagnostiquées en CeGIDD, données des RAP et SurCeGIDD), le taux de positivité des dépistages à gonocoque est égal à 4,1%.

Dépistage de la Gonococcie de 2016 à 2022

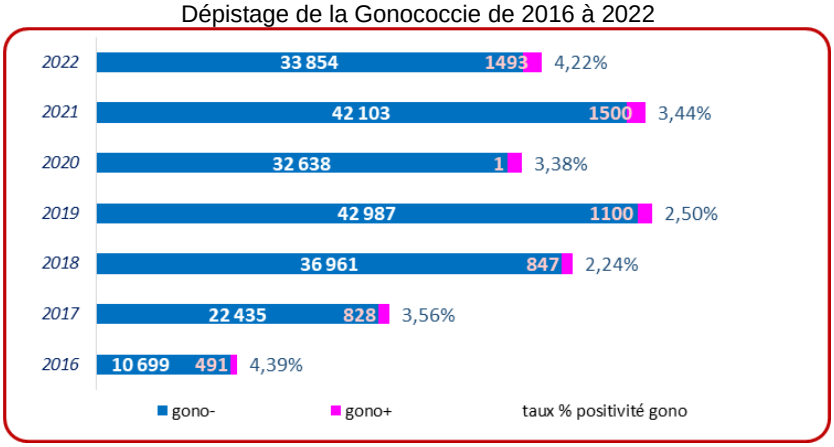

En valeur absolue, le nombre de gonococcies positives concerne majoritairement des hommes.

Cependant le taux de positivité est plus élevé chez les personnes transgenres (8,54%), suivi des hommes (5,77%) et des femmes (1,34%).

Evolution des Gonococcies positives selon le sexe de 2016 à 2022

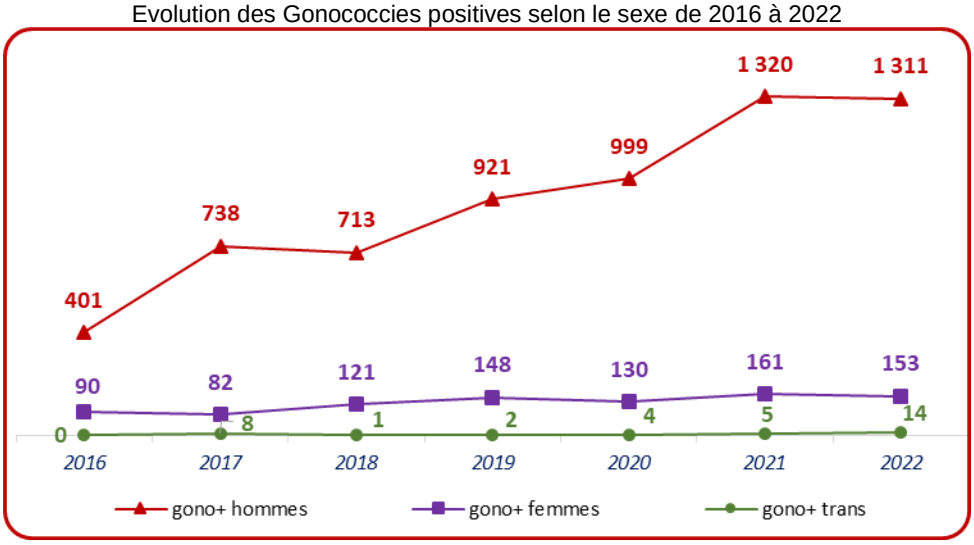

Dépistage et taux de positivité de l'infection à CHLAMYDIAE (PCR)

Parmi les 35 617 tests CT réalisés en 2022, 6,74% étaient positifs, soit 67 tests positifs pour 1000. En 2022, le nombre de tests CT positifs a augmenté ainsi que le taux de positivité. Par ailleurs, 8 lymphogranulomes vénériens (LGV) ont été diagnostiqués.

En comparaison, au niveau national, en 2022, (infections diagnostiquées en CeGIDD, données des RAP et SurCeGIDD), le taux de positivité des dépistages est égal à 7,1%.

Dépistage des Chlamydiae de 2016 à 2022

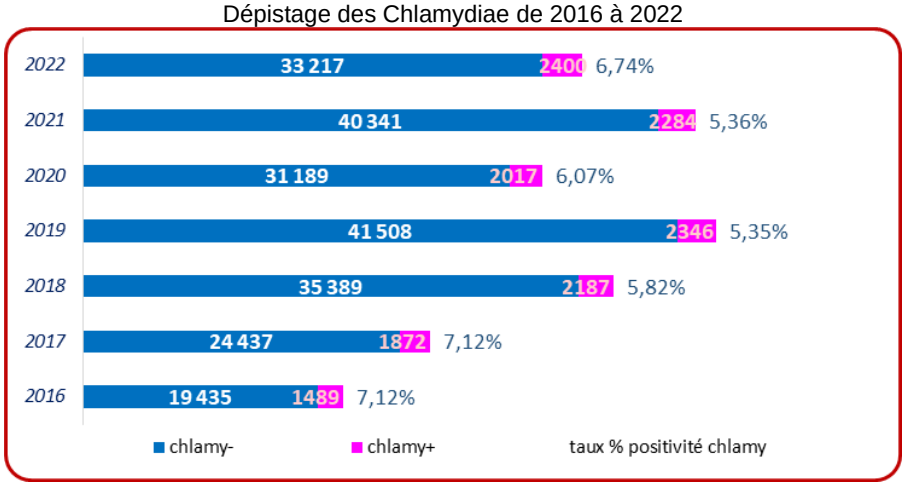

En valeur absolue, le nombre de CT positives concerne majoritairement des hommes 1476.
Cependant, en 2022, les hommes et les femmes présentent des taux de positivité quasi similaires, respectivement 6,78% et 6,34%. Les personnes transgenres présentent un taux de positivité encore plus élevé à 8,60%.
Dans les CeGIDD de la région PACA Corse, plus de la moitié des tests (54%) a été réalisée auprès d'un public jeune (femmes < 25 ans et hommes < 30 ans). Parmi cette tranche d'âge correspondant aux recommandations de dépistage, le taux de positivité reste important (7,84%), plus particulièrement chez les jeunes femmes (8,15%).
CT chez les femmes de moins de 25 ans :
7 866 tests ont été réalisés chez des femmes de moins de 25 ans. Parmi elles, 641 femmes ont été dépistées positives, soit 82 pour 1000.
CT chez les hommes de moins de 30 ans :
11 316 tests ont été réalisés chez des hommes de moins de 30 ans. Parmi eux, 863 hommes ont été dépistés positifs, soit 76 pour 1000.

Evolution des Chlamydiae positives selon le sexe et l'âge de 2016 à 2022

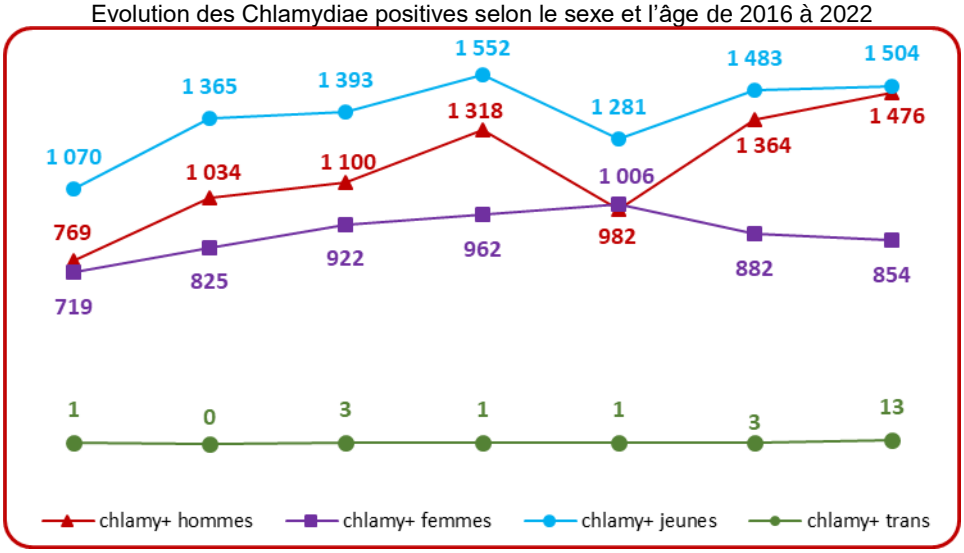

Dépistage et taux de positivité du VIH (sérologies et TRODs)

En 2022, 28 776 sérologies VIH ont été réalisées. Le nombre de sérologies VIH positives est de 68. Le taux global de positivité est à 0,24%.
Parmi les personnes testées positives au VIH, 49 sont des nouvelles découvertes de séropositivité VIH.
Les taux de positivité fluctuent de 0,1% à 0,5% selon les départements (Annexe 1 : Tableau des données départementales).

Sérologies VIH

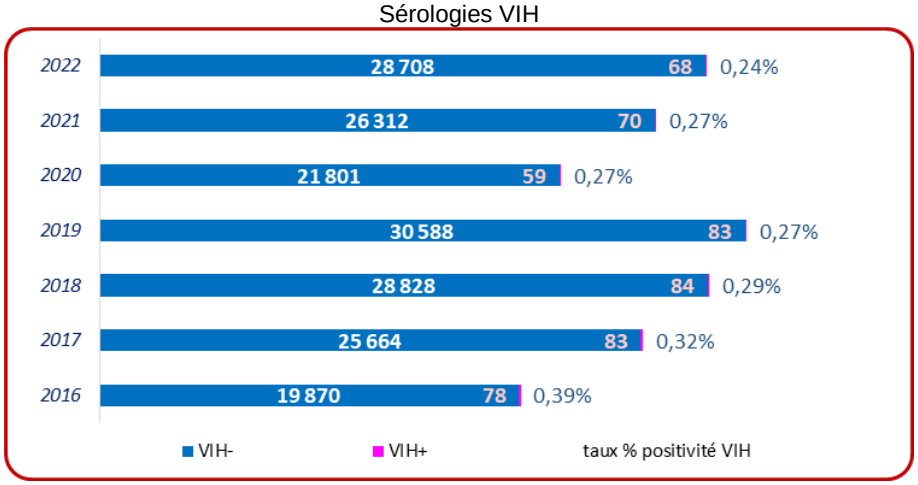

En valeur absolue, le nombre de sérologies VIH positives concerne majoritairement des hommes.

Cependant, le taux de positivité est plus élevé chez les personnes transgenres (1,28%) que chez les hommes (0,28%) et les femmes (0,11%).

Evolution des sérologies VIH positives selon le sexe de 2016 à 2022

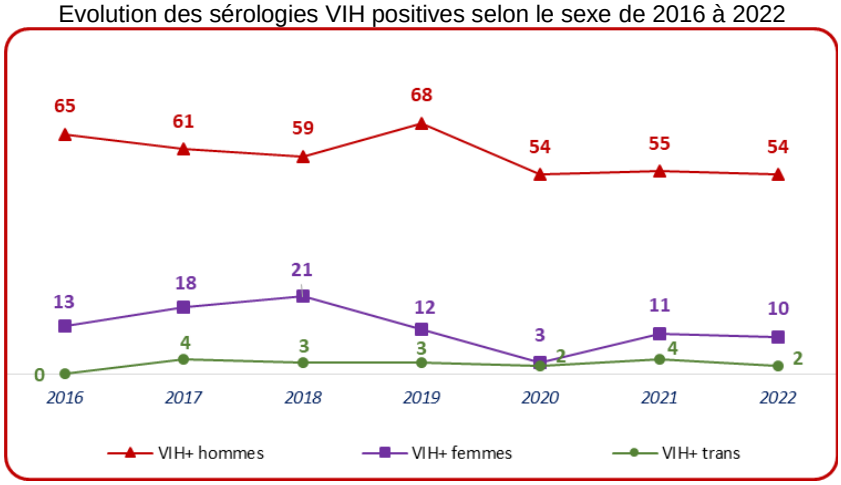

L'activité de dépistage par TROD semble avoir peine à repartir à la hausse après la crise sanitaire.
Cependant, parmi les 10 268 TRODs VIH réalisés, 16 sont positifs, représentant un taux de positivité de 0,16%, dont 15 sont des découvertes à confirmer par une sérologie.

Le taux de nouvelles découvertes de séropositivité par TROD est plus élevé chez les personnes migrantes (0,49%) et les HSH (0,38%) suivis des usagers de drogues (0,21%).

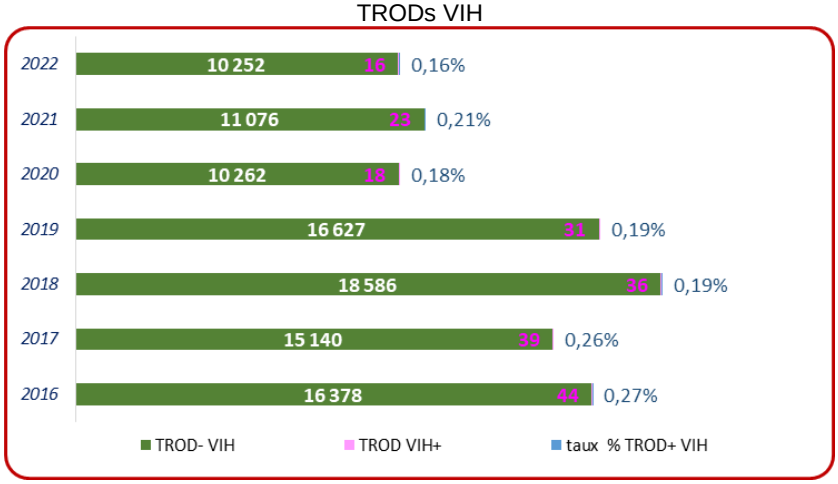

En conclusion, les CeGIDD ont réalisé, en 2022, 28 776 sérologies VIH et 10 268 TRODs VIH. Le taux de positivité global pour les nouvelles découvertes (Sérologies + TRODs) est en diminution, 0,21% en 2021 versus 0,16% en 2022.

Tableau des taux de positivités de 2016 à 2022

Taux de positivité (sérologies + TRODs) dans les CeGIDD Paca et Corse de 2016 à 2022

	2016	2017	2018	2019	2020	2021	2022
VIH (nouvelles découvertes)	0,33%	0,29%	0,25%	0,24%	0,24%	0,25%	0,16%
HEP C (Ac anti VHC+)	0,63%	0,70%	0,52%	0,41%	0,49%	0,46%	0,36%
HEP B (AgHBs+)	0,69%	0,94%	1,03%	1,14%	0,98%	0,77%	0,80%
Syphilis	1,60%	1,32%	1,16%	1,10%	1,46%	1,14%	1,27%
Gonococcies	4,39%	3,56%	2,24%	2,50%	3,38%	3,44%	4,22%
Chlamydia	7,12%	7,12%	5,82%	5,35%	6,07%	5,36%	6,74%

3. Activités de dépistage par TRODs VIH et VHC dans les structures habilitées

Il est intéressant de situer l'activité de dépistage par TRODs VIH, VHC et VHB en CeGIDD par rapport à l'ensemble des dépistages réalisés au cours de la même année par les CAARUD/CSAPA et les associations habilitées à la réalisation des TRODs VIH, VHC et VHB (Sources : ARS et Délégations Départementales).

Activités de dépistage par TRODs VIH, VHC et VHB dans les associations habilitées en régions Paca et Corse en 2022

	CeGIDD	ASSO
TRODs VIH	**10 268**	2 922
Nombre de TRODs VIH positifs	16	19
Taux de positivité au VIH	**0,16%**	**0,65%**
TRODs VHC	525	**2 289**
Nombre de TRODs VHC positifs	5	21
Taux de positivité au VHC	**0,95%**	**0,91%**
TRODs VHB	203	**1824**
Nombre de TRODs VHB positifs	10	22
Taux de positivité au VHB	**4,93%**	**1,20**

4. Activités de vaccination

La mission de vaccination des CeGIDD inclut celles contre l'hépatite B, contre l'hépatite A (hors indications pour les voyageurs) et contre le papillomavirus humain (HPV).

En 2022, 2 364 personnes ont reçu une recommandation de vaccination (VHB, VHA et HPV) et 3 686 personnes ont débuté une vaccination.

Depuis 2021, un certain nombre de CeGIDD propose la vaccination contre le Monkeypox. Ceci peut expliquer la montée en flèche de la courbe « début vaccin autre ».

Nombre de personnes ayant débuté une vaccination de 2016 à 2022

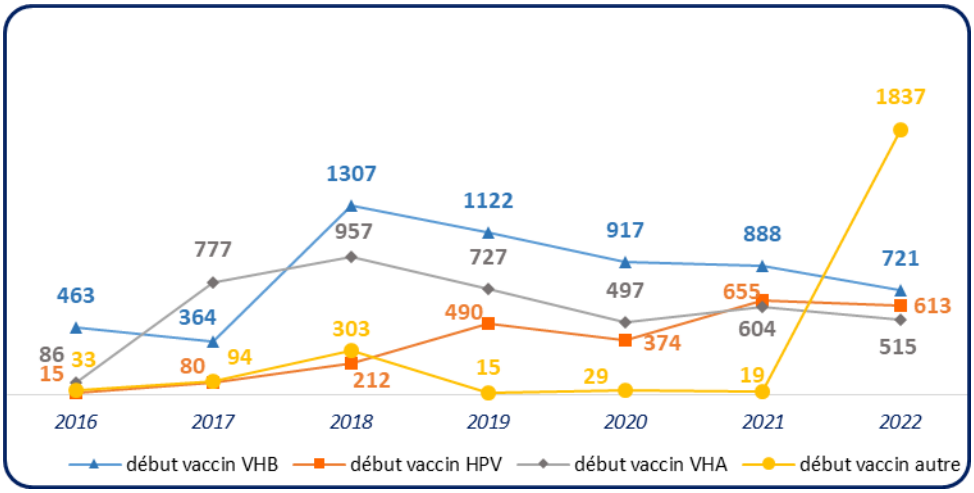

IV. Conclusion

L'année 2022 confirme la reprise des activités après la crise sanitaire de 2020 et début 2021 liée à l'épidémie de la Covid-19.
En 2022, les CeGIDD des régions PACA et Corse ont déclaré avoir accueilli 33 796 personnes, dont une majorité d'hommes (67%) et de jeunes (59%). Plus de 20% du public accueilli sont également des HSH.
En termes d'activité médicale, la part des consultations PrEP et AEV est chaque année plus importante.
En termes de diagnostic, entre 2021 et 2022, on observe une diminution des taux de positivité (Sérologie + TrODs) pour le VIH et le VHC. A l'inverse, les taux de positivité ont augmenté pour les IST syphilis, Gonocoque et chlamydia.

Service rendu au public

➢ Organisation et fonctionnement

Les régions PACA et Corse regroupent 31 structures CeGIDD réparties en 13 sites principaux et 18 antennes.

- Le nombre de demi-journées d'ouverture par semaine s'élève à 163. Cela représente au total 8 476 demi-journées d'ouverture annuelle.
- 4 sites principaux et une antenne ont pu ouvrir le samedi, comptabilisant 98 samedis sur l'année.
- L'ouverture avec des horaires élargis concerne 90% des sites principaux et 59% des antennes, Il s'agit pour la plupart d'ouvertures entre 12h et 14h.

➢ Actions Hors Les Murs

281 actions HLM ont été recensées en 2022

- 41% des actions HLM sont réalisées avec une offre de dépistage et 59% sans offre de dépistage (actions d'information et de prévention).

➢ Activités de consultation, d'information et d'orientation

Le nombre de passages en CeGIDD en 2022 s'élève à 98 996.
Parmi ces passages :

- 14 962 **(15%) pour une information/conseil** sans examen médical ni prélèvement.
- 84 034 **(85%) pour une consultation médicale**. Les consultations de dépistage et de diagnostic représentent la part la plus importante (46%).

Consultations médicales pour :

- **Dépistage et diagnostic**	38 685
- **Remise de résultats**	33 525
- **PrEP**	8 920
- **AEV, suivi AEV, TPE**	2 041
- **Suivi** hors PrEP et TPE	9 828
- **Grossesse, contraception, IVG**	798
- **Violences et troubles sexuels**	939
- Entretiens avec un **psychologue**	1 384
- Entretiens avec une **assistante sociale**	789

Activités de vaccination :

- Nombre de personnes ayant débuté une vaccination	3 686

Publics accueillis

En 2022, les CeGIDD des régions PACA et Corse ont déclaré avoir accueilli 33 796 personnes, dont une majorité d'hommes (67%) et une majorité de jeunes (59 % sont des jeunes hommes de moins de 30 ans ou femmes de moins de 25 ans). La part des mineurs parmi le public jeune s'élève à 6%.

Dépistages

Infection à VIH

84 tests positifs VIH ont été déclarés pour un total de 39 044 tests réalisés (sérologies et TROD). Le taux de positivité s'élève à 0,16% (sérologies et TROD).

Hépatites virales B et C

- **123** tests positifs au VHB pour 14 981 tests réalisés (sérologies et TROD). Le taux de positivité s'élève à 0,80% (sérologies et TROD).
- **71** tests positifs au VHC pour 19 543 tests réalisés (sérologies et TROD). Le taux de positivité s'élève à 0,36% (sérologies et TROD).

Syphilis

- **334** tests positifs pour 26 100 tests réalisés (sérologies et TROD). Le taux de positivité s'élève à 1,27% (sérologies et TROD).

Gonococcies

- **1 493** tests positifs pour 35 347 tests réalisés (culture et/ou PCR). Le taux de positivité s'élève à 4,22%.

Chlamydia

- **2400** tests PCR positifs pour 35 617 tests réalisés. Le taux de positivité s'élève à 6,74%.

V. Annexes

Annexe 1 : Tableau des données départementales 2022

	DEPARTEMENTS													
	04		05		06		13		83		84		Corse	
Activités de consultation, d'information et d'orientation														
Passages pour une information seule	34	2%	3	0%	14636	46%	60	0,13%	3	0%	0	0%	226	7%
Passages pour une consultation médicale	2110	98%	1714	100%	16886	54%	47280	99,87%	5701	100%	7414	100%	2929	93%
Total	2144		1717		31522		47340		5704		7414		3155	
Motifs de consultation														
Consultations de dépistage et de diagnostic	985		754		6273		21147		2832		3010		3684	
Consultations post-exposition (AEV, suivi, TPE)	22		27		517		818		247		369		41	
Consultations PrEP	82		137		1856		4872		1047		787		139	
Consultations pour grossesse, contraception, IVG	62		86		145		383		62		37		22	
Consultations pour violences et troubles sexuels	110		7		289		325		92		108		8	
Consultations avec un(e) psychologue	0		0		761		286		254		83		0	
Consultations avec un(e) assistant(e) social(e)	0		0		415		374		0		0		0	
0														
Sexe	**Nb**	**%**	**Nb**	**%**	**Nb**	**%**	**Nb**	**%**	**Nb**	**%**	**Nb**	**%**	**Nb**	**%**
Hommes	447	63%	482	54%	5578	67%	11647	61%	1743	61%	2092	64%	783	57%
Femmes	264	37%	411	46%	2621	32%	7283	38%	1100	38%	1159	36%	596	43%
Transgenres	3	0%	3	0%	74	0,9%	88	0,5%	37	1%	6	0,2%	0	0%
Total	714		896		8273		19018		2880		3257		1379	
Public jeune	**Nb**	**%**	**Nb**	**%**	**Nb**	**%**	**Nb**	**%**	**Nb**	**%**	**Nb**	**%**	**Nb**	**%**
Hommes de moins de 30 ans	248	35%	297	33%	2373	29%	6620	35%	911	32%	1087	33%	404	29%
Femmes de moins de 25 ans	275	39%	259	29%	1673	20%	4211	22%	675	23%	593	18%	319	23%
Total	523	73%	473	53%	4046	49%	10831	57%	1586	55%	1669	51%	672	49%
Dont mineurs de moins de 18 ans	163	31%	100	21%	328	8%	1011	9%	182	11%	284	17%	102	15%

	DEPARTEMENTS						
	04	05	06	13	83	84	Corse
Public cible							
Hétérosexuels multipartenaires	363	341	2345	6628	661	904	284
HSH	104	92	1448	3990	669	489	52
Migrants	58	39	1035	3123	267	381	43
UD	228	2	817	3714	321	464	139
Travailleurs du sexe	3	1	63	142	11	18	5
Public précaire	50	33	335	1286	57	255	17
Activités de dépistage et taux de positivité							
Syphilis							
Nbre total de sérologies	746	277	3783	15062	2775	2571	653
Sérologies positives	3	0	59	191	35	29	9
Nbre total de TrOD	0	7	64	90	71	1	0
TrOD positifs	0	0	2	4	2	0	0
Taux de positivité	0,3%	2,5%	1,6%	1,3%	1,3%	1,1%	1,4%
VHB (Ag HBs)							
Nbre de total de sérologies	651	587	2751	5886	2027	1878	1264
Sérologies positives	10	0	8	62	8	24	1
Nbre total de TrOD	16	0	14	69	12	92	0
TrOD positifs	0	0	0	2	0	8	0
Taux de positivité	2%	0%	0,3%	1,1%	0,4%	1,6%	0,1%
VHC (Ac anti VHC)							
Nbre de total de sérologies	602	647	2588	8913	2790	2195	1283
Sérologies positives	3	0	14	33	9	6	1
Nbre total de TROD	12	198	24	200	53	38	0
TrOD positifs	0	0	0	2	0	1	2
Taux de positivité	1%	0,0%	0,5%	0,4%	0,3%	0,3%	0,1%
Gonococcie							
Nbre total de tests	863	746	6270	20788	3069	2469	1142
Nbre de tests positifs	7	7	232	1014	121	102	10
Taux de positivité	0,8%	0,9%	3,7%	4,9%	3,9%	4,1%	0,9%
Chlamydia trachomatis (PCR)							
Nbre total de tests	861	746	6270	20789	3071	2469	1411
Nbre de tests positifs	56	38	390	1479	224	156	57
Taux de positivité	6,5%	5,1%	6,2%	7,1%	7,3%	6,3%	4,0%
Infection à VIH							
Nbre total de sérologies	832	653	4985	15584	3016	2138	1388
Sérologies positives	2	1	26	22	4	12	1
Nbre total de TrOD	95	239	693	8449	75	707	10
TrOD positifs	0	0	4	9	1	2	0
Taux de positivité	0,2%	0,1%	0,5%	0,1%	0,2%	0,5%	0,1%

Annexe 2 : Synthèse Départementale 2022

Répartition des 1/2 journées d'ouverture 2022 par département

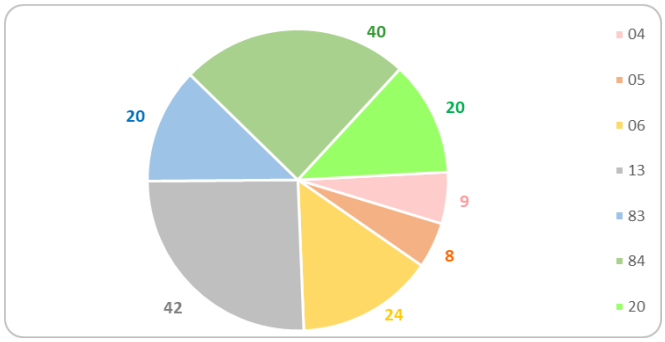

Répartition des ETP totaux 2022 par département

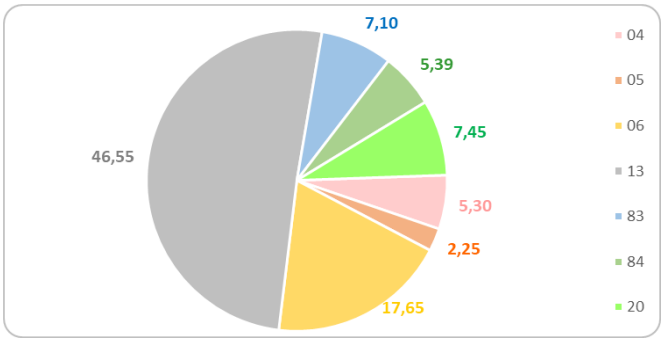

Répartition des actions HLM 2022 par département

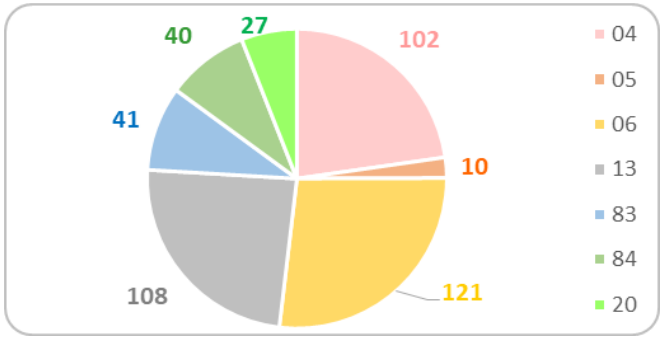

Répartition des consultations médicales 2022 par département

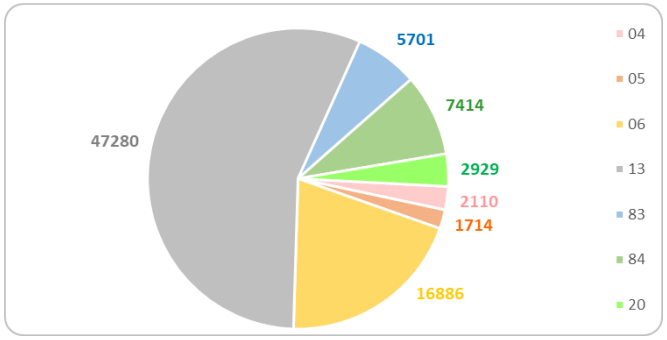

Répartition de la FA (public accueilli) 2022 par département

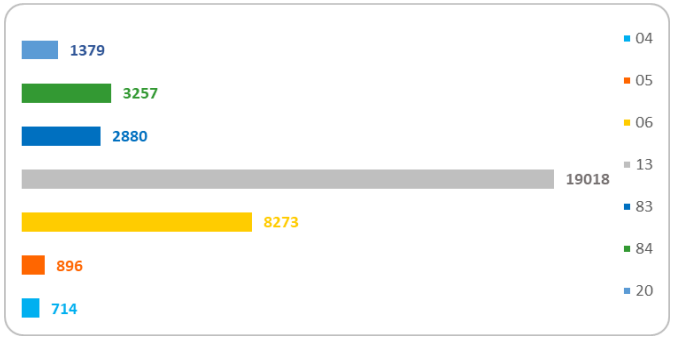

Répartition des tests syphilis positifs 2022 par département

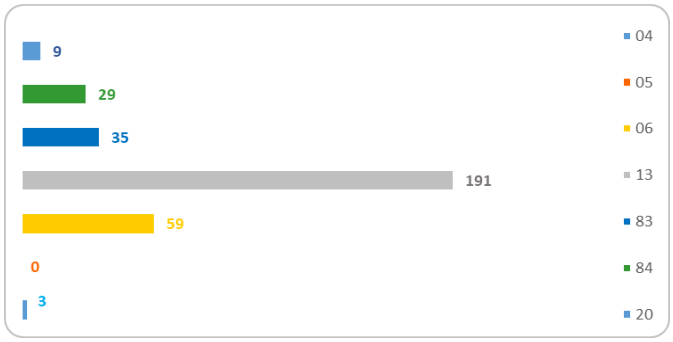

Répartition des TROD syphilis positifs 2022 par département

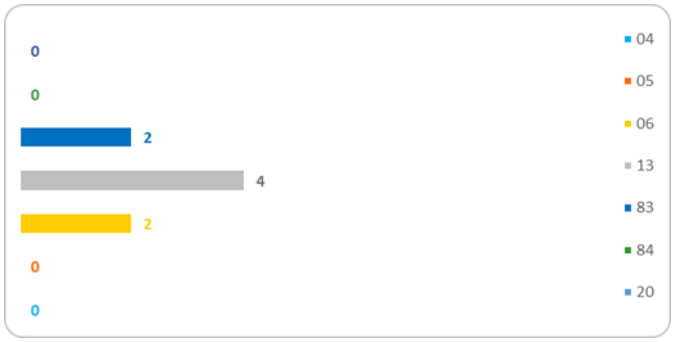

Répartition des tests VHB positifs 2022 par département

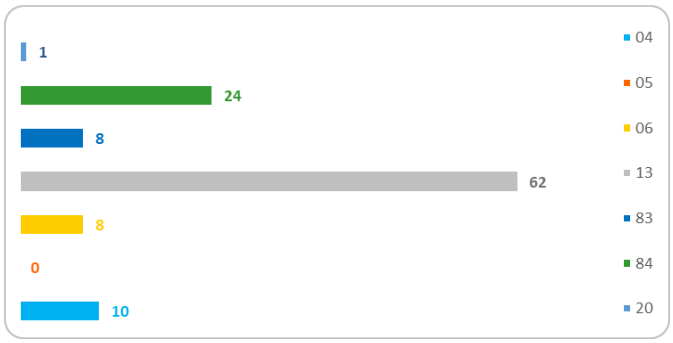

Répartition des TROD VHB positifs 2022 par département

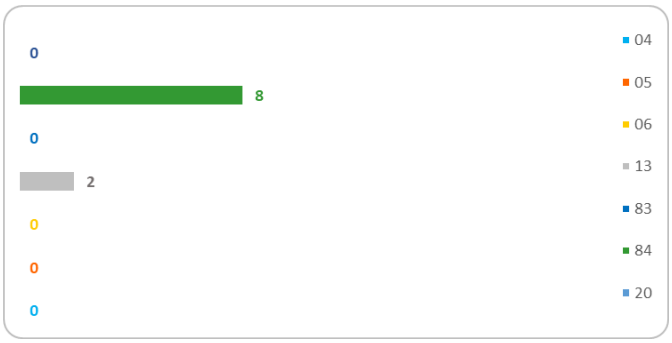

Répartition des tests VHC positifs 2022 par département

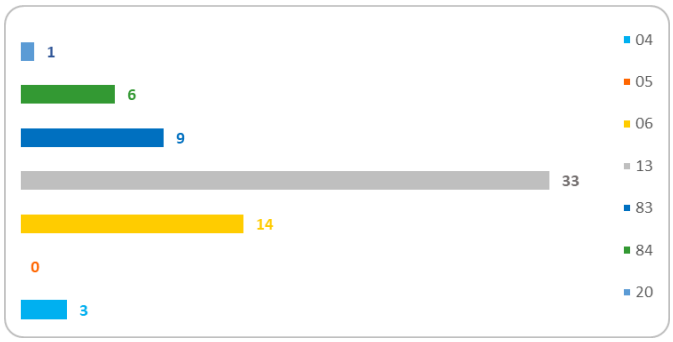

Répartition des TROD VHC positifs 2022 par département

Répartition des tests VIH positifs 2022 par département

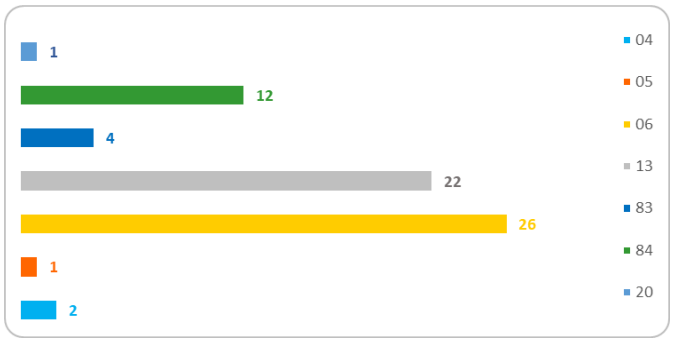

Répartition des TROD VIH positifs 2022 par département

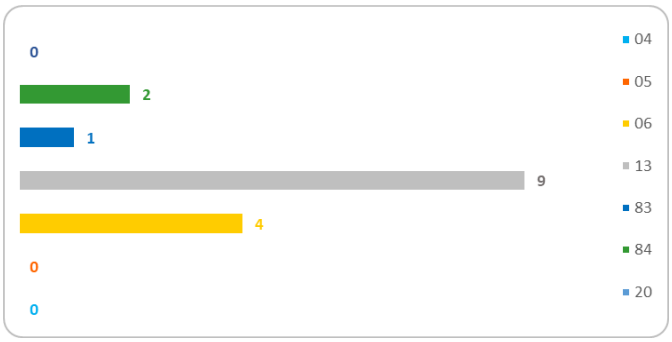

Répartition des tests gono positifs 2022 par département

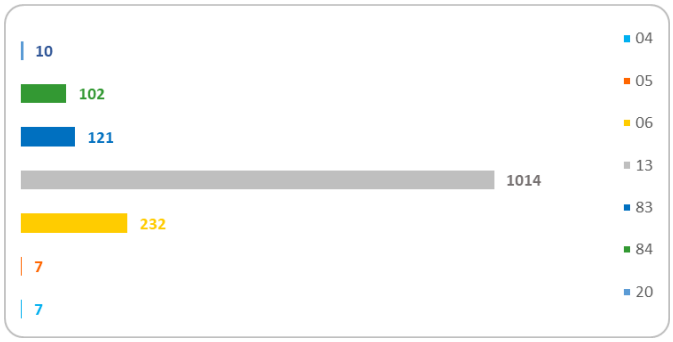

Répartition des tests chlam positifs 2022 par département



Epidémiologie

BSP Edition Nationale – Surveillance du VIH et des IST bactériennes – 28 novembre 2023
https://www.santepubliquefrance.fr/maladies-et-traumatismes/infections-sexuellement-transmissibles/vih-sida/documents/bulletin-national/bulletin-de-sante-publique-vih-ist.-novembre-2023

BEH National - Dépistage des hépatites B, C et Delta, enjeu majeur pour atteindre l'élimination, Journée mondiale contre l'hépatite, 25 juillet 2023, N° 15-16
http://beh.santepubliquefrance.fr/beh/2023/15-16/index.html

BSP National – Bulletin de Santé publique VIH – IST - Décembre 2022
Bulletin de santé publique VIH-IST

BEH National – Prévention et dépistage du VIH et des Infections sexuellement transmissibles - 29 novembre 2022, n°24-25
http://beh.santepubliquefrance.fr/beh/2022/24-25/2022_24-25_4.html

BSP PACA – Bulletin de Santé publique - Surveillance et prévention des infections à VIH et du sida - Novembre 2022
https://www.paca.ars.sante.fr/system/files/2022-11/BSP_VIH_Paca_2022.pdf

COREVIH Paca Ouest Corse – Bulletin régional des CeGIDD Paca et Corse – Indicateurs de suivi des infections à VIH, des hépatites B et C et des IST bactériennes dépistées en CeGIDD
http://corevih-pacaouestcorse.fr/?p=920

BEH National - Couverture vaccinale contre les infections à papillomavirus humain des filles âgées de 15 à 18 ans et déterminants de vaccination, France, 2021
https://www.santepubliquefrance.fr/maladies-et-traumatismes/maladies-a-prevention-vaccinale/infections-a-papillomavirus/documents/article/couverture-vaccinale-contre-les-infections-a-papillomavirus-humain-des-filles-agees-de-15-a-18-ans-et-determinants-de-vaccination-france-2021

BEH National – Vaccination – Avril 2023
https://www.santepubliquefrance.fr/determinants-de-sante/vaccination/documents/bulletin-national/bulletin-de-sante-publique-vaccination.-avril-2023

Recommandations et référentiels

CNS - Déclaration obligatoire de l'infection à VIH (DO VIH) : recommandations sur l'amélioration de sa qualité et de son exhaustivité – 14 novembre 2023
https://cns.sante.fr/actualites/declaration-obligatoire-de-linfection-a-vih-do-vih-recommandations-sur-lamelioration-de-sa-qualite-et-de-son-exhaustivite/

HAS – Prise en charge des personnes infectées par les virus de l'hépatite B, C ou D – Recommandation de bonne pratique – 21 septembre 2023
https://www.has-sante.fr/jcms/p_3324682/fr/prise-en-charge-des-personnes-infectees-par-les-virus-de-l-hepatite-b-c-ou-d

HAS – Recommandations de prise en charge des personnes infectées par le virus de l'hépatite C - Validée par le Collège le 11 janvier 2024 - Mis à jour en janvier 2024
https://www.has-sante.fr/upload/docs/application/pdf/2023-09/fiche_synthetique_vhc_2023_09_21.pdf

HAS – Violences faites aux femmes : Outil d'aide au repérage– Novembre 2022
https://www.has-sante.fr/jcms/p_3389669/fr/violences-faites-aux-femmes-la-has-publie-un-nouvel-outil-d-aide-au-reperage

OMS – Nouvelles recommandations HPV – Décembre 2022
https://www.who.int/publications/i/item/who-wer9750

HAS – Recommandation sur la Notification au(x) partenaire(s) – 2 février 2023
https://www.has-sante.fr/upload/docs/application/pdf/2023-02/la_notification_aux_partenaires_recommandation.pdf

Info Vac – La vaccination des adolescents – Médecine et enfance – Volume 43 – N°45 – Juillet-Octobre 2023
https://www.infovac.fr/docman-marc/public/bulletins/2023/1919-lien-2-bulletin-octobre-volume-43-numero-4-5-vacc-ado/file

CNGOF – Charte de la consultation en gynécologie ou en obstétrique - 2021
http://www.cngof.fr/component/rsfiles/telechargement-fichier/fichiers?path=Clinique%252FCharte%2Bde%2Bconsultation%2Bgynecologique%2Bet%2Bobstetricale%252FCharte-de-consultation-gynecologie%2B-obsttrique-2021-10.pdf&Itemid=814

INCA – Le dépistage du cancer du col de l'utérus en pratique – Août 2022
https://www.e-cancer.fr/Expertises-et-publications/Catalogue-des-publications/Le-depistage-du-cancer-du-col-de-l-uterus-en-pratique

OMS - Standards pour l'éducation sexuelle en Europe de l'OMS et la BzGA – Août 2022
https://pfl.lu/wp-content/uploads/2022/08/WA_standarts_ESA_OMS.pdf

Rapports et avis

MDM – Observatoire de l'accès aux droits et aux soins dans les programmes de Médecins du Monde France _ Rapport 2021 – Décembre 2022
https://s3-eu-west-1.amazonaws.com/static.hospimedia.fr/documents/224498/8750/MDM-RAPPORT-OBSERVATOIRE-2022_WEB_PLANCHES.pdf?1673520331

CCNE – Avis 142 « Consentement et respect de la personne dans la pratique des examens gynécologiques et touchant à l'intimité » - Mars 2023
https://www.ccne-ethique.fr/sites/default/files/2023-03/Avis%20142%20Finalis%C3%A9.pdf

HCSP – Avis relatif aux nouvelles recommandations de tri des déchets d'activités de soins en lien avec la révision du guide national sur l'élimination des déchets d'activités de soins à risques infectieux et assimilés (DASRIA). Avis produit par la Commission spécialisée des risques liés à l'environnement (CsRE) - 1er juin 2023
L'avis [PDF]

CNS - Avis suivi de recommandations sur l'amélioration de la qualité et de l'exhaustivité de la Déclaration Obligatoire de l'infection à VIH (DO VIH) – 19 octobre 2023
https://cns.sante.fr/rapports-et-avis/politique-publique-france/avis-suivi-de-recommandations-sur-lamelioration-de-la-qualite-et-de-lexhaustivite-de-la-declaration-obligatoire-de-linfection-a-vih-do-vih/

IGAS-IGJ – Rapport : Mission aux fins d'amélioration de la prise en charge et de l'accompagnement des victimes de faits d'inceste et de violences sexuelles pendant leur minorité – Novembre 2023
Mission aux fins d'amélioration de la prise en charge et de l'accompagnement des victimes de faits d'inceste et de violences sexuelles pendant leur minorité

HCSP – Rapport : Dépistage systématique de l'infection à cytomégalovirus pendant la grossesse – Décembre 2023
https://www.hcsp.fr/explore.cgi/avisrapportsdomaine?clefr=1367

Dossiers et bibliographies sélectives

IRDS – Centre de documentation – Bibliographie thématique, La santé des migrants – Novembre 2022
https://www.irdes.fr/documentation/syntheses/la-sante-des-migrants.pdf

CRIPS Ile de France – Dossier Sexualité et droit – MAJ le 26 septembre 2022
https://www.lecrips-idf.net/sexualite-loi-france

INSERM – Dossier Contraception : A chacun et chacune sa méthode – 23 janvier 2023
https://www.inserm.fr/dossier/contraception/

IREPS - CRIPS ARA – Fiche repères – Outils pédagogiques en santé sexuelle : D'une approche par les risques à une approche globale – Octobre 2022
https://ireps-ara.org/portail/portail.asp?idz=1862

IREPS - CRIPS ARA – Fiche repères – La santé sexuelle des femmes ayant des rapports sexuels avec les femmes – Octobre 2023
https://ireps-ara.org/actualite/action_dl.asp?action=999&idz=89b6354d9868256049e46b41aeb07dd6

Supports d'information et de formation

CIIVISE – Violences sexuelles faites aux enfants : Repérer et signaler – Livret de formation des professionnels – Novembre 2022
https://www.ciivise.fr/melissa-et-les-autres/

RESPADD – Ma santé sexuelle, ma priorité, m'informer et me protéger – Livret - Décembre 2022
https://www.respadd.org/wp-content/uploads/2022/12/Livret-patient-sante-sexuelle-BAT.pdf

ENIPSE – Le guide de la sexualité gay « Amour, sexe, prévention » - Décembre 2022
https://www.enipse.fr/guide-de-la-sexualite-gay/

COREVIH – Le petit guide de la prévention combinée – Juillet 2021
https://fr.calameo.com/read/00666668242edb24238d5

Fédération LGBTI+ – Brochure vie sexuelle et transidentité : comprendre, accompagner, s'épanouir – MAJ le 15 avril 2022
https://federation-lgbti.org/actualite/campagnes/brochure-vie-sexuelle-et-transidentite/

COREVIH – Le petit guide des IST - 2022
https://fr.calameo.com/read/0066666827a6adf94ef5a

VMSSSH – Memo pour votre pratique - La PrEP en médecine de ville – Initiation et suivi – Novembre 2022
https://www.calameo.com/books/007244722a010f82548f3

CRIPS Ile de France - Dépliant d'information pour tout savoir sur les HPV : transmission, pathologies induites, prévention, fake news... – Octobre 2019
https://www.lecrips-idf.net/sites/default/files/2021-04/crips_decrypt_HPV-Depliant-d-information.pdf

CRIPS Ile de France – Outil de prévention sur les papillomavirus – Septembre 2023
https://www.lecrips-idf.net/outil-pedagogique-ne-mattrape-pas-si-tu-peux

SPF - Argumentaire pour la vaccination contre le papillomavirus responsable du cancer de l'utérus – Février 2022
https://www.santepubliquefrance.fr/determinants-de-sante/vaccination/documents/depliant-flyer/infections-a-papillomavirus-humains-les-5-bonnes-raisons-de-se-faire-vacciner

INCA - Dépliant sur la vaccination contre les cancers HPV (papillomavirus humains) - Février 2023
https://www.e-cancer.fr/Expertises-et-publications/Catalogue-des-publications/Depliant-sur-la-vaccination-contre-les-cancers-HPV-papillomavirus-humains

Ministère de la santé et de la prévention – Calendrier des vaccinations 2023 – Avril 2023
https://sante.gouv.fr/IMG/pdf/calendrier_vaccinal2023.pdf

ENIPSE – Guide santé sexuelle 2023 -
https://www.enipse.fr/guide-sante-sexuelle-2023/

SPF - Nouveaux documents sur la santé sexuelle – Avril 2023
https://www.santepubliquefrance.fr/determinants-de-sante/sante-sexuelle/outils/#tabs

RSSP – Guide de premier recours en sexologie – Avril 2023
Guide de premier recours en sexologie - pour s'y retrouver, en parler, dépister et orienter

CRES PACA – Calendrier vaccinal interactif - 2023
https://www.cres-paca.org/instance/crespaca/extras/calendrier_vaccinal/

IREPS Auvergne Rhône Alpes - Fiche-repères aborde la santé sexuelle des femmes ayant des relations sexuelles avec des femmes (FSF) – Octobre 2023
https://ireps-ara.org/portail/portail.asp?idz=2043

L'observatoire de Loire-Atlantique – Repères Violences sexuelles : questionner, écouter, accompagner – Décembre 2023
https://observatoire.loire-atlantique.fr/44/les-etudes/reperes-64-violences-sexuelles-questionner-ecouter-accompagner-decembre-2023/p1_20914

SPF - La Santé en action, n°465 Éducation à la sexualité pour les jeunes : une approche globale et positive - Janvier 2024
https://www.santepubliquefrance.fr/determinants-de-sante/sante-sexuelle/documents/magazines-revues/la-sante-en-action-janvier-2024-n-465-education-a-la-sexualite-pour-les-jeunes-une-approche-globale-et-positive

SPF - Santé sexuelle – Outils de prévention du VIH et des IST à destination des HSH - 11 janvier 2024
https://www.santepubliquefrance.fr/determinants-de-sante/sante-sexuelle/documents/depliant-flyer/outils-pour-la-prevention-du-vih-et-des-ist-a-destination-des-hsh

Textes réglementaires

Décret N° 2023-716 du 2 août 20232 relatif à la liste des maladies devant faire l'objet d'un signalement en application de l'article L3113-1 du code de la santé publique
https://www.legifrance.gouv.fr/jorf/id/JORFTEXT000047927921

SPF - Liste des maladies à déclaration obligatoire –MAJ 29 août 2023
https://www.santepubliquefrance.fr/maladies-a-declaration-obligatoire/liste-des-maladies-a-declaration-obligatoire

ARS - Signaler et déclarer des évènements sanitaires – 31 janvier 2023
https://www.paca.ars.sante.fr/signaler-et-declarer-des-evenements-sanitaires?parent=7010

Décret N° 2023-81 du 6 février 2023 relatif à la participation des assurés aux frais liés à la contraception d'urgence
https://www.legifrance.gouv.fr/download/file/TVfMb_OyasRhVWFvqJ2Lt-JEkRkiRL9VjTUPGPz6rP8=/JOE_TEXTE

CRIPS Ile de France – Sexualité et loi - le point sur les différents aspects liés à la législation concernant la sexualité en France : majorité sexuelle, droit et accès à la contraception et à l'IVG, accès à la pornographie... – Septembre 2022
https://www.lecrips-idf.net/sexualite-loi-france

Décret N°Décret no 2023-1194 du 16 décembre 2023 relatif à la pratique des interruptions volontaires de grossesse instrumentales par des sages-femmes en établissement de santé
https://www.legifrance.gouv.fr/download/pdf?id=hVjpVnX5sqt4FBXi9rvO_Ax7yMpXiNurKWpjUMAAJkA=

Arrêté du 22 décembre 2023 portant inscription des préservatifs féminins lubrifiés ORMELLE de la société SUGANT au titre I de la liste des produits et prestations remboursables prévue à l'article L. 165-1 du code de la sécurité sociale
https://www.legifrance.gouv.fr/download/pdf?id=JWMUOESSo6JQNt9ZNa3vlyBbeVyNUHndLUwLaH6e8ic=

COREVIH Paca Ouest Corse
16 Bd des aciéries
Parc mûres
13010 Marseille

corevih
PACA OUEST CORSE
Vers un territoire sans sida et sans hépatites