Un bulletin régional quadrimestriel pour suivre l'évolution des diagnostics du VIH, des hépatites B et C et des IST bactériennes dépistés dans les CeGIDD* PACA et Corse

* **Ce**ntre **G**ratuit d'**I**nformation de **D**épistage et de **D**iagnostic du VIH, des hépatites et des IST

Florence Nicolaï Guerbe - Coordination Régionale CeGIDD, COREVIH POC
9ème journée Régionale de formation des TECs - 24/05/2022

1. LE DISPOSITIF CEGIDD EN PACA ET CORSE

30 structures réparties en 13 sites principaux et 17 antennes

- ✓ La majorité des CeGIDD de la région Paca Corse est équipée du logiciel Cupidon® utilisé dans leur activité au quotidien

2. LES OBJECTIFS DU BULLETIN

- ✓ Décrire les caractéristiques du public accueilli dans les CeGIDD Paca et Corse

- ✓ Fournir une veille épidémiologique sur l'évolution régionale des diagnostics du VIH, des hépatites B et C et des IST bactériennes.

3. MÉTHODE DE TRAVAIL

✓ 16 indicateurs de suivi ont été déterminés collectivement par les CeGIDD

Nombre de personnes accueillies selon le sexe

1) Nombre d'Hommes
2) Nombre de Femmes
3) Nombre de Trans

Nombre de personnes accueillies selon le type de public

4) Nombre de HSH
5) Nombre de migrants
6) Nombre d'UDI

Suivi des infections à VIH

7) Nombre de sérologies VIH positives
8) Nombre de TROD VIH positifs

Suivi des infections des hépatites C (Ac anti VHC)

9) Nombre de sérologies VHC positives
10) Nombre de TROD VHC positifs

Suivi des infections des hépatites B (Ag HBs+)

11) Nombre de sérologies VHB positives
12) Nombre de TROD VHB positifs

Suivi des diagnostics de syphilis

13) Nombre de sérologies syphilis (hors cicatrice) positives
14) Nombre de TROD syphilis positifs

Suivi des diagnostics de gonococcies

15) Nombre de tests positifs pour la gonococcie

*Quelle que soit la localisation, par isolement d'au moins une souche de gonocoque ou PCR positive

Suivi des diagnostics de chlamydiae

16) Nombre de PCR positives pour les chlamydiae

3. MÉTHODE DE TRAVAIL

- ✓ Rédaction d'une charte de partenariat entre les CeGIDD et le COREVIH PACA ouest Corse sur les modalités d'extraction et d'analyse des données issues de Cupidon®

- ✓ Au travers de cette charte, nous nous engageons sur un cadre précis et des modalités strictes de confidentialité.

Charte de partenariat
Entre
Le COREVIH PACA Ouest et Corse
Et
Les CeGIDD de la région PACA utilisant le logiciel Cupidon®

Préambule

L'article D. 3121-25 du code de la santé publique prévoit la réalisation par les CeGIDD d'un rapport annuel d'activité et de performance. Ce rapport est transmis chaque année aux ARS PACA et CORSE. Il correspond à une extraction annuelle des données individuelles anonymes collectées réalisée à l'aide du logiciel Cupidon® utilisé dans l'activité au quotidien du CeGIDD.

Afin de disposer de données « au plus près » des épidémies locales et régionales et de manière régulière, les CeGIDD PACA et Corse ont souhaité mettre en place des indicateurs spécifiques servant 2 objectifs :

> Décrire succinctement les personnes accueillies en CeGIDD Paca et Corse
> Fournir une veille épidémiologique sur l'évolution régionale des diagnostics du VIH, des hépatites B et C et des IST bactériennes.

16 indicateurs de suivi ont été déterminés collectivement par les CeGIDD.

La coordination des CeGIDD PACA du COREVIH PACA Ouest et Corse réalise ainsi un bulletin quadrimestriel comprenant les données des CeGIDD PACA et Corse équipés du système informatique Cupidon®* (Epiconcept). Ce système inclut un module d'extraction de données développé spécifiquement pour répondre aux besoins définis par les CeGIDD PACA et Corse.

Les ARS Paca et Corse ainsi que la Cellule régionale de Santé publique France (CIRE Paca-Corse) sont destinataires du bulletin. Ce dernier est également publié sur le site internet du COREVIH Paca Ouest Corse.

Les partenaires

Le COREVIH PACA Ouest et Corse,
Et
Le CeGIDD, représenté par son responsable :
Madame, Monsieur, Docteur, Professeur ……
CeGIDD de ……
Institution/Etablissement ……

Objet du présent accord :

Le CeGIDD autorise la coordination des CeGIDD et le COREVIH PACA Ouest et Corse à réaliser un suivi quadrimestriel des indicateurs (voir détail en annexe 1) prenant en compte les données collectées par le CeGIDD.
Un retour d'information aux participants est réalisé.

Fait à Marseille, le : …… / …… / 2022

Responsable du CeGIDD

COREVIH PACA Ouest et Corse
Dr. Erika KURZAWA
Présidente du COREVIH PACA OUEST CORSE

4. MÉTHODOLOGIE DE RECUEIL DES DONNÉES

- ✓ Epiconcept est en mesure de fournir un accès « Corevih » dans l'outil statistique, sur des données anonymes et agrégées à l'échelon régional et départemental.
- ✓ Création d'un tableau Excel de recueil et de suivi des données

	1Q 2017	2Q 2017	3Q 2017	1Q 2018	2Q 2018	3Q 2018	1Q 2019	2Q 2019	3Q 2019	1Q 2020	2Q 2020	3Q 2020	1Q 2021	2Q 2021	3Q 2021	Evol
SUIVI DE LA REPARTITION SELON LE SEXE DES PERSONNES VENUES EN CeGIDD																
Hommes	1283	1412	1532	1633	2175	2324	3310	3624	3568	2831	3056	4217	3715	3387	3641	
Femmes	902	879	912	1077	1352	1427	1919	1978	2095	1487	1860	3239	2852	1816	2055	
Trans	11	11	9	20	20	33	40	41	69	51	60	75	63	70	39	
SUIVI DE LA REPARTITION DES TYPES DE PUBLICS VENUS EN CeGIDD																
HSH	244	287	327	317	417	488	807	742	712	641	788	894	978	933	1134	
Migrants	189	195	234	323	327	391	760	971	928	694	644	766	718	693	671	
UDI	5	3	2	7	46	45	72	95	103	76	49	92	137	68	86	
Hommes < 30 ans	753	749	879	912	1263	1305	1900	2062	1978	1517	1573	1930	1909	1823	2041	
SUIVI DES DIAGNOSTICS D'INFECTION A VIH+																
Sérologies VIH+	3	4	6	6	10	8	18	12	21	14	11	13	17	15	18	
TROD VIH+	1	1	0	2	1	0	3	3	3	3	2	1	2	4	5	
SUIVI DES DIAGNOSTICS D'HEPATITE C																
Sérologies VHC+	7	11	6	12	10	17	15	23	19	13	8	18	19	20	12	
TROD VHC+	2	1	0	1	1	1	0	1	0	1	0	1	1	1	1	
SUIVI DES DIAGNOSTICS D'HEPATITE B																
Sérologies VHB+	3	7	5	6	9	20	38	46	29	10	12	23	17	15	13	
TROD VHB+	0	0	0	0	0	0	2	0	6	0	3	5	0	2	3	
SUIVI DES DIAGNOSTICS DE SYPHILIS																
Sérologies Syphilis+	12	14	17	13	25	30	48	38	31	32	34	41	34	38	52	
TROD Syphilis+		0	0	0	0	1	7	1	1	0	0	0	0	1	1	
SUIVI DES DIAGNOSTICS DE GONOCOCCIE																
Tests Gonococcies+	48	42	44	50	60	86	110	120	118	108	117	194	173	126	253	
SUIVI DES DIAGNOSTICS DE CHLAMYDIA																
Tests Chlamydioses+	76	71	127	115	166	176	225	220	248	209	196	278	319	270	353	

... | 3Q 2020 | 1Q 2021 Cupidon | 1Q 2021 Hors Cup | 1Q 2021 Total | 2Q 2021 Cupidon | 2Q 2021 Hors Cup | 2Q 2021 Total | 3Q 2021 Cupidon | 3Q 2021 Hors Cup | 3Q 2021 Total | EVOL 2017 2021

4. MÉTHODOLOGIE DE RECUEIL DES DONNÉES

- ✓ Nous suivons aussi tous les indicateurs **au niveau départemental** et **par CeGIDD**, ce qui permet d'affiner l'analyse régionale pour une meilleure interprétation des résultats si besoin

- ✓ Les CeGIDD non équipés du logiciel Cupidon® sont sollicités individuellement pour le recueil de leurs données.

	3 Q 2020	1Q 2021	2Q 2021	3Q 2021	1Q 2022	2Q 2022	3Q 2022
SUIVI DE LA REPARTITION SELON LE SEXE DES PERSONNES VENUES EN CeGIDD							
Nombre d'Hommes	3151	3235	3387	3641			
Nombre de Femmes	1582	1867	1814	2055			
Nombre de Trans	75	63	70	39			
SUIVI DE LA REPARTITION DES TYPES DE PUBLICS VENUS EN CeGIDD							
Nombre de HSH	894	978	933	1134			
Nombre de migrants	746	706	693	671			
Nombre d'UDI	92	137	68	86			
Nombre d'hommes de moins de 30 ans	1610	1793	1823	2041			
SUIVI DES DIAGNOSTICS D'INFECTION A VIH+							
Nombre de dépistages (par sérologie) VIH positifs	15	17	15	18			
Nombre de TROD VIH positifs	1	2	4	5			
SUIVI DES DIAGNOSTICS D'HEPATITE C							
Nombre de dépistages positifs pour les anticorps VHC	17	19	20	12			
Nombre de TROD VHC positifs	1	1	1	1			
SUIVI DES DIAGNOSTICS D'HEPATITE B							
Nombre de sérologies VHB positives (Antigène HBS positifs)	27	17	15	13			
Nombre de TROD VHB positifs	5	0	2	3			
SUIVI DES DIAGNOSTICS DE SYPHILIS							
Nombre de tests concluant à une syphilis en cours	45	36	38	52			
Nombre de TROD Syphilis positifs	0	0	1	1			
SUIVI DES DIAGNOSTICS DE GONOCOCCIE							
Nombre de gonococcies diagnostiquées	208	174	126	253			
SUIVI DES DIAGNOSTICS DE CHLAMYDIA							
Nombre de tests Chlamydioses positifs	296	322	271	353			

04 | 05 | Nice | Cannes | Grasse | TOTAL 06 | Marseille Le Spot | Martigues | TOTAL 13 | Toulon | Fréjus | TOTAL 83 | TOTAL 84 | Ajaccio | Bastia | **TOTAL CORSE** | TOTAL PACA | **TOTAL PACA et CORSE** | ...

5. LE BULLETIN

- ✓ Période d'analyse : quadrimestre soit 3 points par an (1Q = Janvier à Avril / 2Q = Mai à Août / 3Q = Septembre à Décembre)
- ✓ Les données sont analysées depuis janvier 2017 et présentées sous forme de 9 graphiques évolutifs depuis janvier 2021
- ✓ Publication d'un bulletin quadrimestriel en 4 pages

N° 4– Février 2022

corevih
PACA OUEST CORSE

BULLETIN REGIONAL DES CEGIDD PACA ET CORSE

Indicateurs de suivi des infections à VIH, des hépatites B et C
et des IST bactériennes dépistées en CeGIDD
De Janvier 2017 à Décembre 2021

Les 16 indicateurs de suivi*, déterminés collectivement par les CeGIDD, permettent de :

- Décrire succinctement les personnes accueillies en CeGIDD Paca et Corse
- Fournir une veille épidémiologique sur l'évolution régionale des tests positifs de dépistage du VIH, des hépatites B et C, et des IST bactériennes.

Grille de lecture :
La période d'analyse est le quadrimestre, soit 3 points par an qui correspondent à 3 bulletins annuels**.

Observations :
Pour ce dernier quadrimestre 2021, le nombre de personnes accueillies retrouve sensiblement les mêmes valeurs qu'avant l'épidémie de la Covid (3Q2021 versus 3Q2019). Parmi le public cible accueilli, les HSH restent majoritaires.
L'augmentation du nombre de sérologies et de TROD positifs pour le VIH se confirme. A l'inverse, le nombre de sérologies hépatites B maintient sa décroissance. Pour l'hépatite C, on note une tendance à la baisse après une progression observée depuis le deuxième quadrimestre 2020.
Enfin, ce dernier quadrimestre 2021 marque une nette augmentation des IST bactériennes.

* Indicateurs CeGIDD disponibles : Digne, Manosque, Sisteron, Gap et Briançon, Nice, Antibes et Menton, Cannes et Grasse, Marseille-Le Spot Longchamp, Martigues, Toulon, La Seyne, Hyères, Brignoles, Fréjus, Draguignan, Avignon, Orange, Carpentras, Cavaillon, Apt, Ajaccio et Bastia
** 1Q = Janvier à Avril / 2Q = Mai à Août / 3Q = Septembre à Décembre

Evolution du nombre de personnes accueillies selon le sexe

Répartition du nombre de personnes accueillies selon le sexe, comparaison par année sur la période de septembre à décembre (3Q)

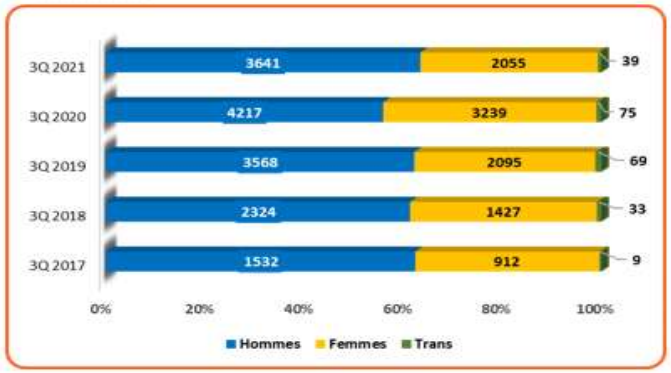

Evolution du nombre de personnes accueillies selon le type de public

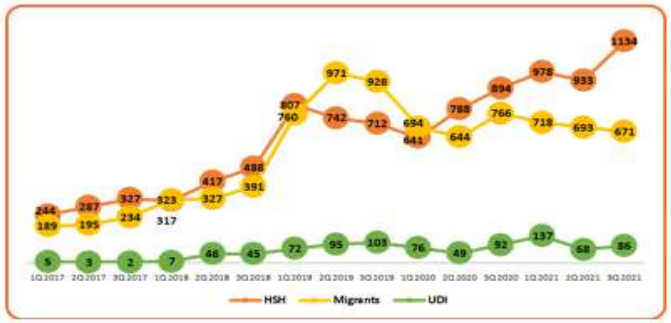

INFECTION A VIH

Evolution du nombre de sérologies et TROD positifs pour le VIH

HEPATITES B ET C

Evolution du nombre de sérologies et TROD positifs pour l'hépatite B (Ag HBs+)

Evolution du nombre de sérologies et TROD positifs pour l'hépatite C (Ac anti VHC)

IST BACTERIENNES

Evolution du nombre de sérologies (hors cicatrice) et TROD positifs pour la syphilis

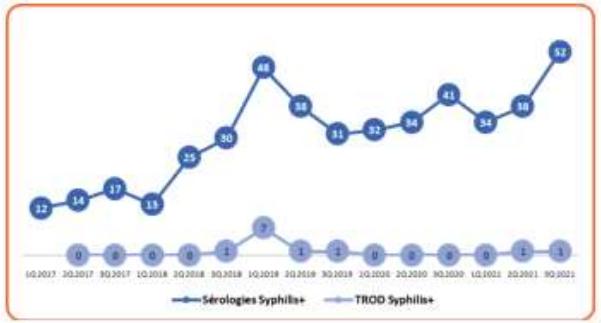

Evolution du nombre de tests positifs pour la gonococcie*

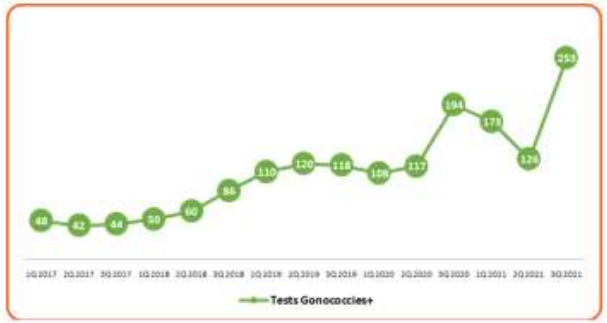

*Quelle que soit la localisation, par isolement d'au moins une souche de gonocoque ou PCR positive

Evolution du nombre de PCR positives pour les chlamydiae

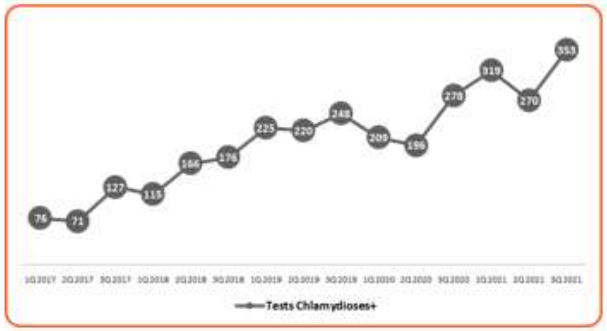

En conclusion

- ✓ Décrire les publics et suivre régulièrement les données épidémiologiques à l'échelle régionale permet aux CeGIDD d'évaluer leur rôle dans le dépistage des publics accueillis.

- ✓ Les 4 bulletins publiés depuis le 1er janvier 2021 sont complémentaires du rapport annuel d'activités. Ils permettent de suivre plus finement les données épidémiologiques dans la région en fonction des évènements tels que les répercussions de la COVID19 sur les recours au dépistage, les semaines de dépistage et d'éventuels foyers épidémiques.

- ✓ Accès aux bulletins régionaux : sur le site du Corevih Paca Ouest Corse : http://corevih-pacaouestcorse.fr/bulletin-regional-des-cegidd-paca-et-corse/
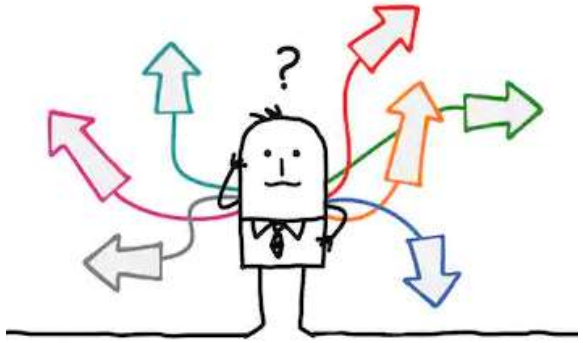
MERCI DE VOTRE ATTENTION