

BULLETIN REGIONAL DES CeGIDD PACA ET CORSE

Indicateurs de suivi des infections à VIH, des hépatites B et C et des IST bactériennes dépistées en CeGIDD De Janvier 2017 à Décembre 2020

Afin de disposer de données « au plus près » des épidémies locales et régionale et de manière régulière, les CeGIDD PACA et Corse ont souhaité mettre en place des indicateurs spécifiques servant 2 objectifs :

- > Décrire succinctement les personnes accueillies en CeGIDD Paca et Corse
- > Fournir une veille épidémiologique sur l'évolution régionale des diagnostics du VIH, des hépatites B et C et des IST bactériennes.

16 indicateurs de suivi ont été déterminés collectivement par les CeGIDD, aboutissant à 9 graphiques évolutifs. La période d'analyse choisie est le quadrimestre, soit 3 points par an qui correspondront à 3 bulletins annuels :

- > 1Q = Janvier à Avril
- > 2Q = Mai à Août
- > 3Q = Septembre à Décembre.

Ce premier bulletin comprend les données des CeGIDD PACA et Corse équipés du système informatique Cupidon®* (Epiconcept). Ce système inclut un module d'extraction de données développé spécifiquement pour répondre aux besoins définis par les CeGIDD PACA et Corse.

Les données provenant des CeGIDD non équipés du système Cupidon® intégreront ce suivi au fur et à mesure.

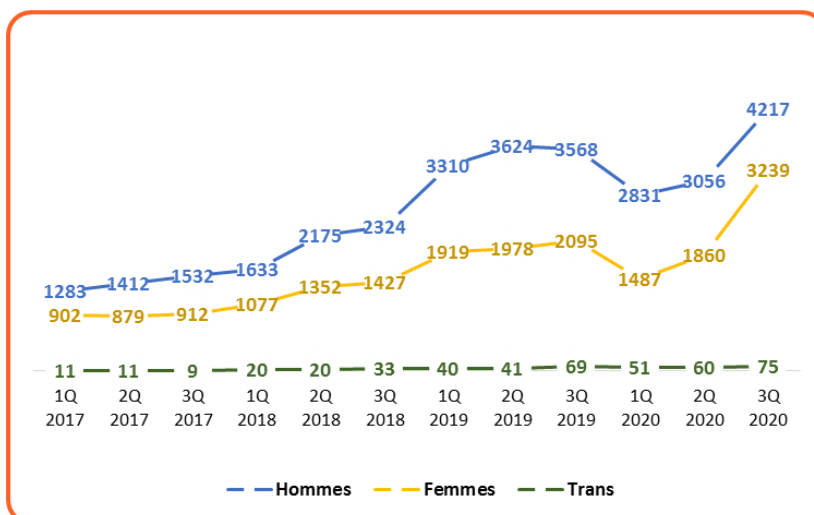
Il est à noter au cours de l'année 2020, l'impact fort de la pandémie à SARS-COV-2 lié aux confinements et déconfinements successifs qui ont eu une **répercussion sur le recours au dépistage** tant pour les structures que pour les usagers.

Bonne lecture !

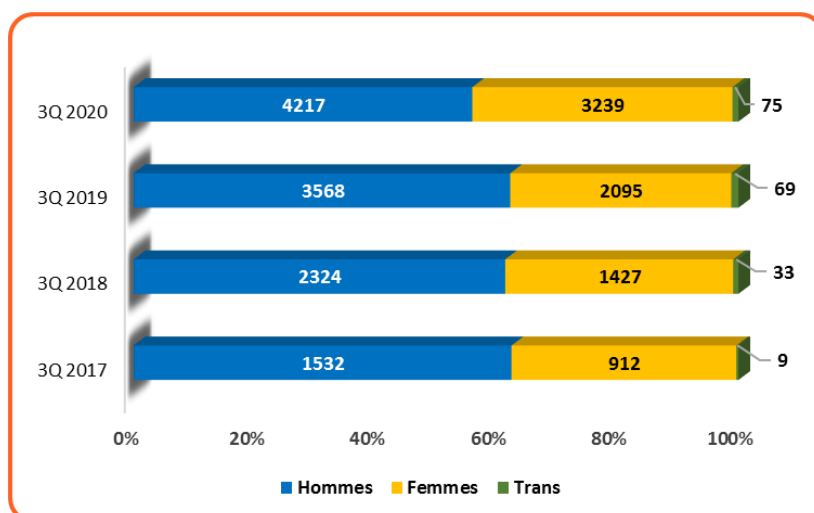
* CeGIDD et leurs antennes munis du système d'information CUPIDON® : Digne, Gap, Nice, Marseille-Le Spot Longchamp, Martigues, Toulon, Avignon, Ajaccio et Bastia

PERSONNES ACCUEILLIES

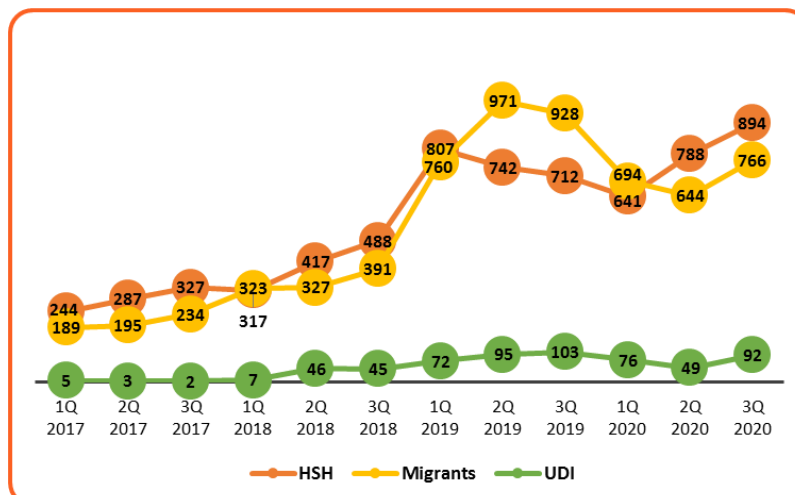
Evolution du nombre de personnes accueillies selon le sexe



Répartition du nombre de personnes accueillies selon le sexe, comparaison par année sur la période de septembre à décembre (3Q)

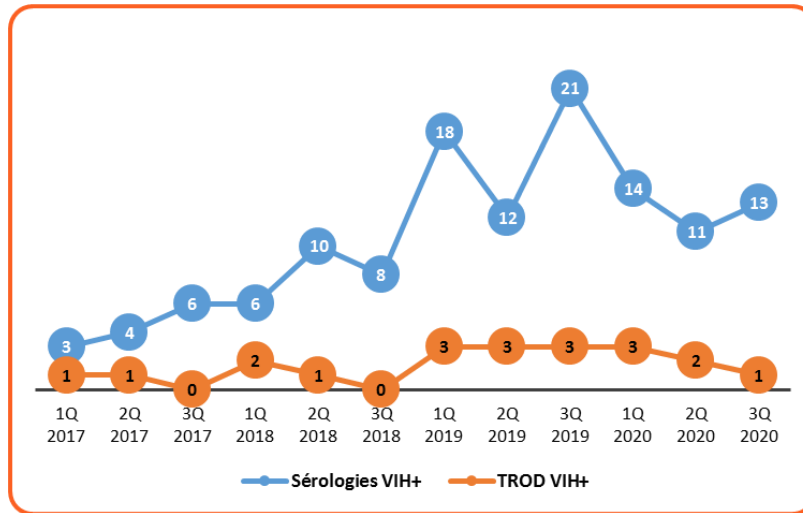


Evolution du nombre de personnes accueillies selon le type de public



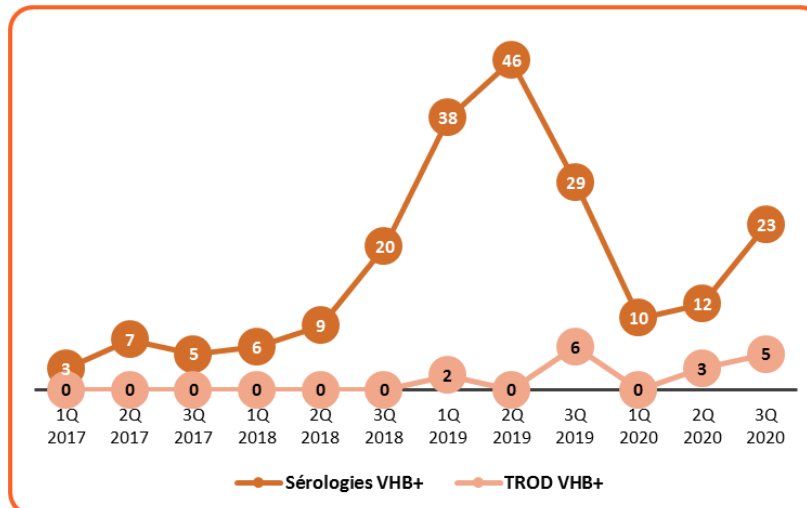
INFECTION A VIH

Evolution du nombre de sérologies et TROD positifs pour le VIH

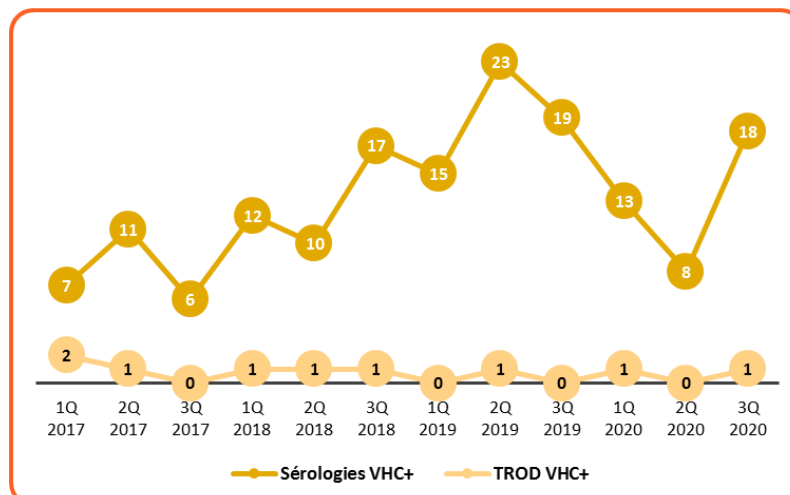


HEPATITES B ET C

Evolution du nombre de sérologies et TROD positifs pour l'hépatite B (Ag HBs+)

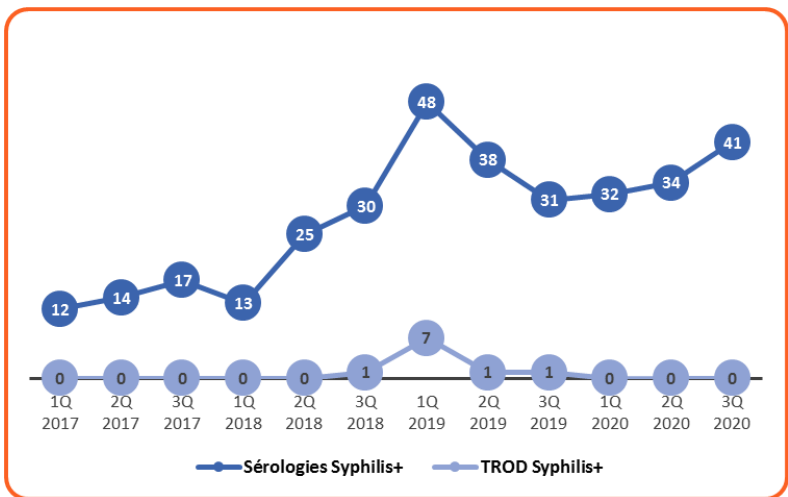


Evolution du nombre de sérologies et TROD positifs pour l'hépatite C (Ac anti VHC)

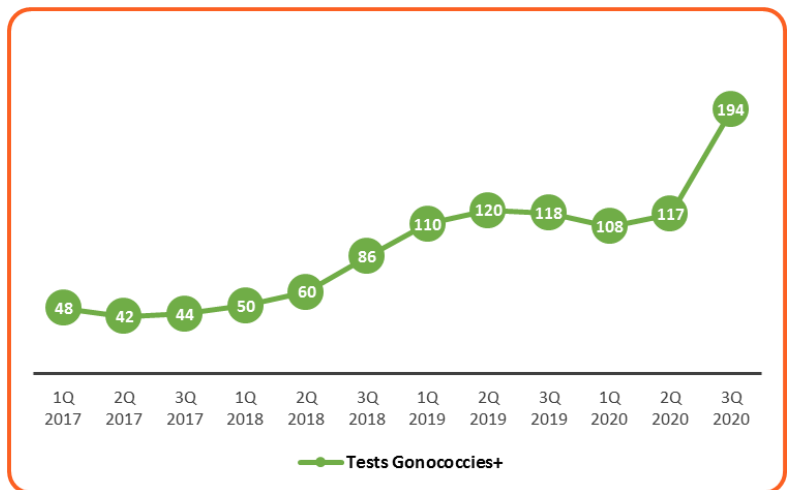


IST BACTERIENNES

Evolution du nombre de sérologies (hors cicatrice) et TROD positifs pour la syphilis



Evolution du nombre de tests positifs pour la gonococcie*



*Quelle que soit la localisation, par isolement d'au moins une souche de gonocoque ou PCR positive

Evolution du nombre de PCR positives pour les chlamydiae

